

# **PROFIL PERLINDUNGAN ANAK TAHUN 2018**



**DINAS PEMBERDAYAAN PEREMPUAN DAN  
PERLINDUNGAN ANAK KOTA BIMA**

Jln. Soekarno - Hatta No. 02 Raba-Bima  
E-Mail : dp3a\_kotabima@yahoo.com

## KATA PENGANTAR

Puji dan Syukur kita ucapkan kehadiran Allah SWT yang selalu memberikan rahmat dan hidayah-Nya kepada kita semua, sehingga Tim Penyusun dapat menyelesaikan penyusunan buku “**Profil Perlindungan Anak Tahun 2018**”.

Perwujudan anak-anak sebagai generasi muda yang berkualitas merupakan salah satu upaya memperkuat kemampuan daya saing bangsa dalam menghadapi tantangan globalisasi, dan merupakan bagian dari pembangunan nasional dalam mengedepankan pembangunan sumber daya manusia (SDM) pada umumnya. Mengingat anak merupakan masa depan dan generasi penerus cita-cita bangsa, negara berkewajiban memenuhi hak setiap anak atas kelangsungan hidup, tumbuh dan berkembang, berpartisipasi serta mendapatkan perlindungan dari tindak kekerasan dan diskriminasi.

Penyusunan buku ini dilakukan dalam rangka menyediakan data dan informasi mengenai Anak di Kota Bima Tahun 2018. Buku ini diharapkan dapat dijadikan pedoman dalam penyusunan program pembangunan Perlindungan anak di Kota Bima.

Dengan demikian publikasi ini diharapkan dapat menambah referensi bagi pemangku kepentingan dalam menyusun kebijakan, program, dan kegiatan dalam upaya pemenuhan hak anak.

Kota Bima, Desember 2018

Kepala Dinas Pemberdayaan Perempuan dan  
Perlindungan Anak Kota Bima



**Drs. M. NUR H. AMAJID, MH**

Pembina Utama Muda (IV/c)

NIP. 19650213 199203 1 011

## DAFTAR ISI

|   |           |
|---|-----------|
| <b>KATA PENGANTAR .....</b>   | <b>i</b>  |
| <b>DAFTAR ISI.....</b>  | <b>ii</b> |
| <b>DAFTAR GRAFIK .....</b>  | <b>iv</b> |
| <br>  |           |
| <b>1. Anak Kota Bima Berdasarkan Kelompok Umur 0-18 Tahun dan Kepemilikan Akta Kelahiran .....</b>    | <b>1</b>  |
| 1.a. Anak Kec. Rasanae Barat Berdasarkan Kelompok Umur 0-18 Tahun dan Kepemilikan Akta Kelahiran..... | 2         |
| 1.b. Anak Kec. Rasanae Timur Berdasarkan Kelompok Umur 0-18 Tahun dan Kepemilikan Akta Kelahiran..... | 3         |
| 1.c. Anak Kec. Asakota Berdasarkan Kelompok Umur 0-18 Tahun dan Kepemilikan Akta Kelahiran.....       | 4         |
| 1.d. Anak Kec. Raba Berdasarkan Kelompok Umur 0-18 Tahun dan Kepemilikan Akta Kelahiran.....          | 5         |
| 1.e. Anak Kec. Mpunda Berdasarkan Kelompok Umur 0-18 Tahun dan Kepemilikan Akta Kelahiran.....        | 6         |
| <br>  |           |
| <b>2. Anak Kota Bima Berdasarkan Umur Potensial Wajib KTP (16-17) .....</b>                           | <b>8</b>  |
| 2.a Anak Kec. Rasanae Barat Berdasarkan Umur Potensial Wajib KTP (16-17 Tahun) .....                  | 9         |
| 2.b Anak Kec. Rasanae Timur Berdasarkan Umur Potensial Wajib KTP (16-17 Tahun) .....                  | 10        |
| 2.c Anak Kec. Asakota Berdasarkan Umur Potensial Wajib KTP (16-17 Tahun) .....                        | 11        |
| 2.d Anak Kec. Raba Berdasarkan Umur Potensial Wajib KTP (16-17 Tahun) .....                           | 12        |
| 2.e Anak Kec. Mpunda Berdasarkan Umur Potensial Wajib KTP (16-17 Tahun) .....                         | 13        |
| <br>  |           |
| <b>3. Anak Kota Bima Berdasarkan Pendidikan Tahun 2017 .....</b>                                      | <b>15</b> |
| <b>3.a Anak Kota Bima Berdasarkan Usia Pra Sekolah (0-6 Tahun) .....</b>                              | <b>15</b> |
| 3.a.1 Anak Kec. Rasanae Barat Berdasarkan Kelompok Usia Pra Sekolah (0-6).....                        | 15        |
| 3.a.2 Anak Kec. Rasanae Timur Berdasarkan Kelompok Usia Pra Sekolah (0-6).....                        | 16        |
| 3.a.3 Anak Kec. Asakota Berdasarkan Kelompok Usia Pra Sekolah (0-6).....                              | 17        |
| 3.a.4 Anak Kec. Raba Berdasarkan Kelompok Usia Pra Sekolah (0-6) .....                                | 17        |
| 3.a.5 Anak Kec. Mpunda Berdasarkan Kelompok Usia Pra Sekolah (0-6).....                               | 18        |

|   |           |
|---|-----------|
| <b>3.b Anak Kota Bima Berdasarkan Kelompok Usia SD/Sederajat (7-12 Tahun) .....</b>     | <b>19</b> |
| 3.b.1. Anak Kec. Rasanae Barat Berdasarkan Kelompok Usia SD/Sederajat (7-12 Tahun)..... | 20        |
| 3.b.2. Anak Kec. Rasanae Timur Berdasarkan Kelompok Usia SD/Sederajat (7-12 Tahun)..... | 20        |
| 3.b.3. Anak Kec. Asakota Berdasarkan Kelompok Usia SD/Sederajat (7-12 Tahun).....       | 21        |
| 3.b.4. Anak Kec. Raba Berdasarkan Kelompok Usia SD/Sederajat (7-12 Tahun).....          | 22        |
| 3.b.5. Anak Kec. Mpunda Berdasarkan Kelompok Usia SD/Sederajat (7-12 Tahun).....        | 23        |
| <b>3.c Anak Kota Bima Berdasarkan Kelompok Usia SLTP/Sederajat (13-15 Tahun).....</b>   | <b>24</b> |
| 3.c.1. Anak Kecamatan Rasanae Barat Kelompok Usia SLTP/Sederajat (13-15 Tahun).....     | 24        |
| 3.c.2. Anak Kecamatan Rasanae Timur Kelompok Usia SLTP/Sederajat (13-15 Tahun).....     | 25        |
| 3.c.3. Anak Kecamatan Asakota Kelompok Usia SLTP/Sederajat (13-15 Tahun).....           | 26        |
| 3.c.4. Anak Kecamatan Raba Kelompok Usia SLTP/Sederajat (13-15 Tahun).....              | 26        |
| 3.c.5. Anak Kecamatan Mpunda Kelompok Usia SLTP/Sederajat (13-15 Tahun).....            | 27        |
| <b>3.d Anak Kota Bima Berdasarkan Kelompok Usia SLTA/Sederajat (16-18 Tahun).....</b>   | <b>28</b> |
| 3.d.1. Anak Kec. Rasanae Barat Berdasarkan Klp Usia SLTA/Sederajat (16-18 Tahun).....   | 29        |
| 3.d.2. Anak Kec. Rasanae Timur Berdasarkan Klp Usia SLTA/Sederajat (16-18 Tahun).....   | 29        |
| 3.d.3. Anak Kec. Asakota Berdasarkan Klp Usia SLTA/Sederajat (16-18 Tahun).....         | 30        |
| 3.d.4. Anak Kec. Raba Berdasarkan Klp Usia SLTA/Sederajat (16-18 Tahun).....            | 31        |
| 3.d.5. Anak Kec. Mpunda Berdasarkan Klp Usia SLTA/Sederajat (16-18 Tahun).....          | 32        |

## DAFTAR GRAFIK

|             |  |    |
|-------------|--|----|
| Grafik 1.1  | Komposisi Anak Kota Bima Umur 0-18 Thn dan Kepemilikan Akta Kelahiran .....                | 1  |
| Grafik 1.2  | Porsentase Anak Kota Bima Umur 0-18 Thn dan Kepemilikan Akta Kelahiran .....               | 1  |
| Grafik 1.3  | Komposisi Anak Kecamatan Rasanae Barat Umur 0-18 Thn dan Kepemilikan Akta Kelahiran .....  | 2  |
| Grafik 1.4  | Porsentase Anak Kecamatan Rasanae Barat Umur 0-18 Thn dan Kepemilikan Akta Kelahiran ..... | 2  |
| Grafik 1.5  | Komposisi Anak Kecamatan Rasanae Timur Umur 0-18 Thn dan Kepemilikan Akta Kelahiran .....  | 3  |
| Grafik 1.6  | Porsetnase Anak Kecamatan Rasanae Timur Umur 0-18 Thn dan Kepemilikan Akta Kelahiran ..... | 3  |
| Grafik 1.7  | Komposisi Anak Kecamatan Asakota Umur 0-18 Thn dan Kepemilikan Akta Kelahiran .....        | 4  |
| Grafik 1.8  | Porsentase Anak Kecamatan Asakota Umur 0-18 Thn dan Kepemilikan Akta Kelahiran .....       | 4  |
| Grafik 1.9  | Komposisi Anak Kecamatan Raba Umur 0-18 Thn dan Kepemilikan Akta Kelahiran .....           | 5  |
| Grafik 1.10 | Porsentase Anak Kecamatan Raba Umur 0-18 Thn dan Kepemilikan Akta Kelahiran .....          | 6  |
| Grafik 1.11 | Komposisi Anak Kecamatan Mpunda Umur 0-18 Thn dan Kepemilikan Akta Kelahiran .....         | 7  |
| Grafik 1.12 | Porsentase Anak Kecamatan Mpunda Umur 0-18 Thn dan Kepemilikan Akta Kelahiran .....        | 7  |
| Grafik 2.1  | Komposisi Anak Kota Bima Berdasarkan Umur Potensial Wajib KTP (16-17 tahun).....           | 8  |
| Grafik 2.2  | Porsentase Anak Kota Bima Berdasarkan Umur Potensial Wajib KTP (16-17 tahun).....          | 8  |
| Grafik 2.3  | Komposisi Anak Kec. Rasanae Barat Berdasarkan Umur Potensial Wajib KTP (16-17 tahun).....  | 9  |
| Grafik 2.4  | Porsentase Anak Kec. Rasanae Barat Berdasarkan Umur Potensial Wajib KTP (16-17 tahun)..... | 9  |
| Grafik 2.5  | Komposisi Anak Kec. Rasanae Timur Berdasarkan Umur Potensial Wajib KTP (16-17 tahun).....  | 10 |
| Grafik 2.6  | Porsentase Anak Kec. Rasanae Timur Berdasarkan Umur Potensial Wajib KTP (16-17 tahun)..... | 10 |
| Grafik 2.7  | Komposisi Anak Kec. Asakota Berdasarkan Umur Potensial Wajib KTP (16-17 tahun).....        | 11 |
| Grafik 2.8  | Porsentase Anak Kec. Asakota Berdasarkan Umur Potensial Wajib KTP (16-17 tahun).....       | 11 |
| Grafik 2.9  | Komposisi Anak Kec. Raba Berdasarkan Umur Potensial Wajib KTP (16-17 tahun).....           | 12 |

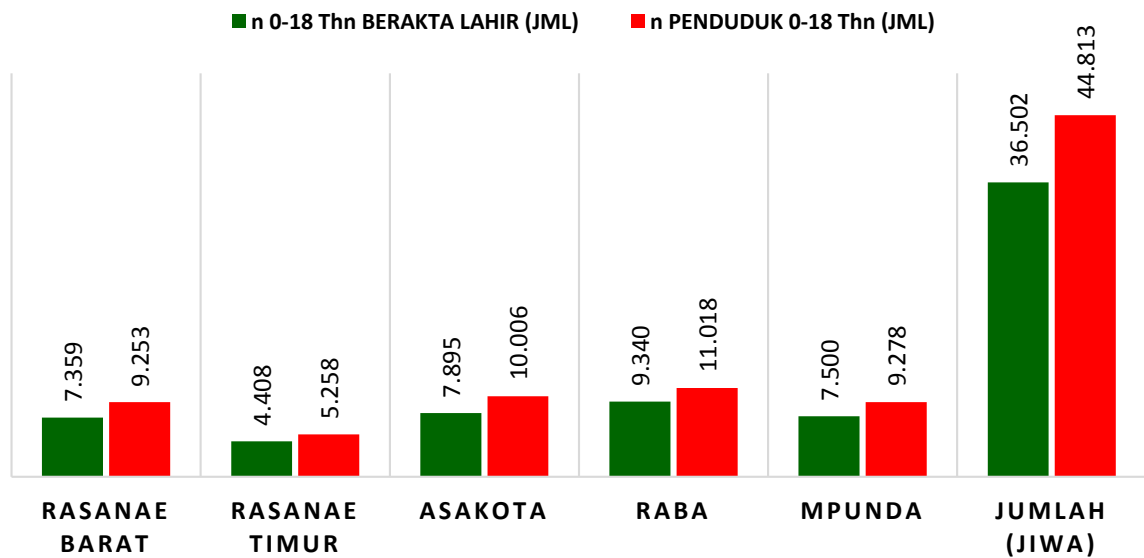
|             |  |    |
|-------------|--|----|
| Grafik 2.10 | Porsentase Anak Kec. Raba Berdasarkan Umur Potensial<br>Wajib KTP (16-17 Tahun) .....  | 13 |
| Grafik 2.11 | Komposisi Anak Kec. Mpunda Berdasarkan Umur Potensial<br>Wajib KTP (16-17 tahun).....  | 14 |
| Grafik 2.12 | Porsentase Anak Kec. Mpunda Berdasarkan Umur Potensial<br>Wajib KTP (16-17 tahun)..... | 14 |
| Grafik 3.1  | Komposisi Anak Usia Pra Sekolah (0-6) Thn Kota Bima.....                               | 15 |
| Grafik 3.2  | Komposisi Anak Usia Pra Sekolah (0-6) Thn Kec. Rasanae Barat .....                     | 16 |
| Grafik 3.3  | Komposisi Anak Usia Pra Sekolah (0-6) Thn Kec. Rasanae Timur .....                     | 16 |
| Grafik 3.4  | Komposisi Anak Usia Pra Sekolah (0-6) Thn Kec. Asakota .....                           | 17 |
| Grafik 3.5  | Komposisi Anak Usia Pra Sekolah (0-6) Thn Kec. Raba.....                               | 18 |
| Grafik 3.6  | Komposisi Anak Usia Pra Sekolah (0-6) Thn Kec. Mpunda .....                            | 19 |
| Grafik 3.7  | Komposisi Anak Usia SD/Sederajat (7-12) Thn Kota Bima .....                            | 19 |
| Grafik 3.8  | Komposisi Anak Usia SD/Sederajat (7-12) Thn Kec. Rasanae Barat ..                      | 20 |
| Grafik 3.9  | Komposisi Anak Usia SD/Sederajat (7-12) Thn Kec. Rasanae Timur .                       | 21 |
| Grafik 3.10 | Komposisi Anak Usia SD/Sederajat (7-12) Thn Kec. Asakota .....                         | 21 |
| Grafik 3.11 | Komposisi Anak Usia SD/Sederajat (7-12) Thn Kec. Raba.....                             | 22 |
| Grafik 3.12 | Komposisi Anak Usia SD/Sederajat (7-12) Thn Kec. Mpunda .....                          | 23 |
| Grafik 3.13 | Komposisi Anak Usia SLTP/Sederajat (13-15) Thn Kota Bima.....                          | 24 |
| Grafik 3.14 | Komposisi Anak Usia SLTP/Sederajat (13-15) Thn<br>Kec. Rasanae Barat .....             | 25 |
| Grafik 3.15 | Komposisi Anak Usia SLTP/Sederajat (13-15) Thn<br>Kec. Rasanae Timur .....             | 25 |
| Grafik 3.16 | Komposisi Anak Usia SLTP/Sederajat (13-15) Thn Kec. Asakota .....                      | 26 |
| Grafik 3.17 | Komposisi Anak Usia SLTP/Sederajat (13-15) Thn Kec. Raba.....                          | 27 |
| Grafik 3.18 | Komposisi Anak Usia SLTP/Sederajat (13-15) Thn Kec. Mpunda .....                       | 28 |
| Grafik 3.19 | Komposisi Anak Usia SLTA/Sederajat (16-18) Thn Kota Bima.....                          | 28 |
| Grafik 3.20 | Komposisi Anak Usia SLTA/Sederajat (16-18) Thn<br>Kec. Rasanae Barat .....             | 29 |
| Grafik 3.21 | Komposisi Anak Usia SLTA/Sederajat (16-18) Thn<br>Kec. Rasanae Timur .....             | 30 |
| Grafik 3.22 | Komposisi Anak Usia SLTA/Sederajat (16-18) Thn Kec. Asakota .....                      | 30 |
| Grafik 3.23 | Komposisi Anak Usia SLTA/Sederajat (16-18) Thn Kec. Raba.....                          | 31 |
| Grafik 3.24 | Komposisi Anak Usia SLTA/Sederajat (16-18) Thn Kec. Mpunda .....                       | 32 |

1. Anak Kota Bima Berdasarkan Kelompok Umur 0-18 Tahun dan Kepemilikan Akta Kelahiran

| KECAMATAN            | KELOMPOK UMUR 0-18 TAHUN |               |               |                |                          |               |               |               |
|----------------------|--------------------------|---------------|---------------|----------------|--------------------------|---------------|---------------|---------------|
|                      | n PENDUDUK 0-18 Thn      |               |               |                | n 0-18 Thn BERAKTA LAHIR |               |               |               |
|                      | L                        | P             | JML           | %              | L                        | P             | JML           | %             |
| RASANAЕ BARAT        | 4.749                    | 4.504         | 9.253         | 20,65%         | 3.759                    | 3.600         | 7.359         | 16,42%        |
| RASANAЕ TIMUR        | 2.658                    | 2.600         | 5.258         | 11,73%         | 2.218                    | 2.190         | 4.408         | 9,84%         |
| ASAKOTA              | 5.122                    | 4.884         | 10.006        | 22,33%         | 4.027                    | 3.868         | 7.895         | 17,62%        |
| RABA                 | 5.761                    | 5.257         | 11.018        | 24,59%         | 4.877                    | 4.463         | 9.340         | 20,84%        |
| MPUNDA               | 4.722                    | 4.556         | 9.278         | 20,70%         | 3.790                    | 3.710         | 7.500         | 16,74%        |
| <b>JUMLAH (Jiwa)</b> | <b>23.012</b>            | <b>21.801</b> | <b>44.813</b> | <b>100,00%</b> | <b>18.671</b>            | <b>17.831</b> | <b>36.502</b> | <b>81,45%</b> |

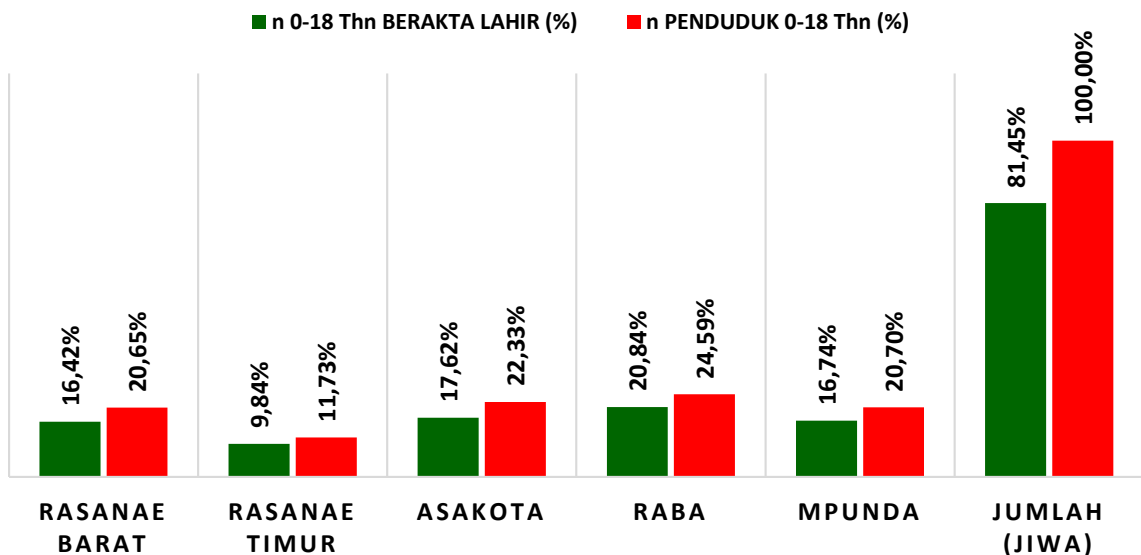
Grafik 1.1

KOMPOSISI ANAK KOTA BIMA UMUR 0-18 THN DAN KEPEMILIKAN AKTA KELAHIRAN



Grafik 1.2

PORSENTASE ANAK KOTA BIMA UMUR 0-18 THN DAN KEPEMILIKAN AKTA KELAHIRAN

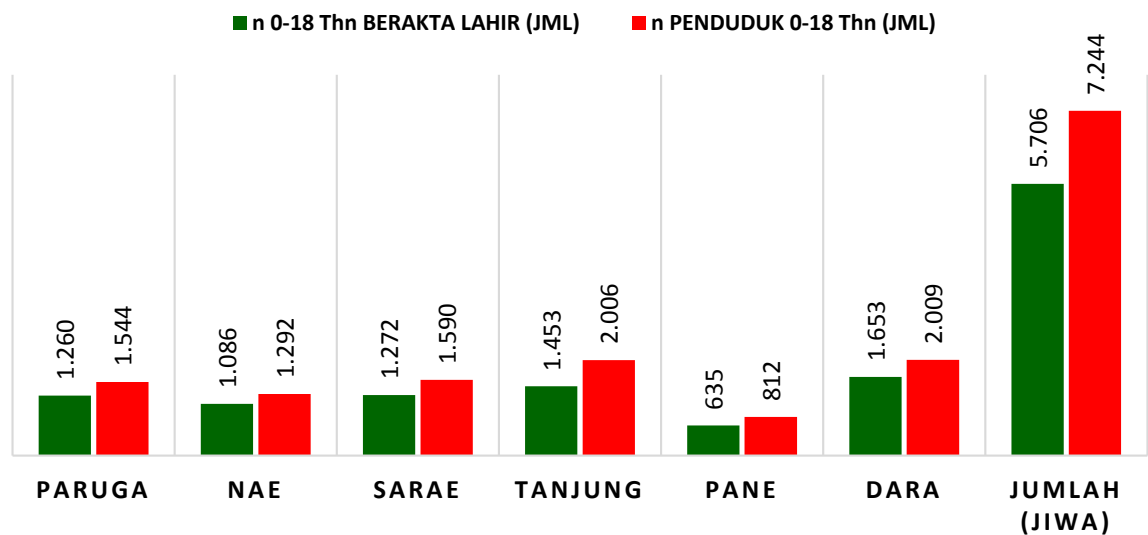


1.a. Anak Kec. Rasanae Barat Berdasarkan Kelompok Umur 0-18 Tahun dan Kepemilikan Akta Kelahiran

| KELURAHAN            | KELOMPOK UMUR 0-18 TAHUN |              |              |                |                          |              |              |               |
|----------------------|--------------------------|--------------|--------------|----------------|--------------------------|--------------|--------------|---------------|
|                      | n PENDUDUK 0-18 Thn      |              |              |                | n 0-18 Thn BERAKTA LAHIR |              |              |               |
|                      | L                        | P            | JML          | %              | L                        | P            | JML          | %             |
| PARUGA               | 813                      | 731          | 1.544        | 16,69%         | 664                      | 596          | 1.260        | 13,62%        |
| NAE                  | 641                      | 651          | 1.292        | 13,96%         | 544                      | 542          | 1.086        | 11,74%        |
| SARAE                | 833                      | 757          | 1.590        | 17,18%         | 657                      | 615          | 1.272        | 13,75%        |
| TANJUNG              | 1.010                    | 996          | 2.006        | 21,68%         | 712                      | 741          | 1.453        | 15,70%        |
| PANE                 | 403                      | 409          | 812          | 8,78%          | 310                      | 325          | 635          | 6,86%         |
| DARA                 | 1.049                    | 960          | 2.009        | 21,71%         | 872                      | 781          | 1.653        | 17,86%        |
| <b>JUMLAH (Jiwa)</b> | <b>4.749</b>             | <b>4.504</b> | <b>9.253</b> | <b>100,00%</b> | <b>3.759</b>             | <b>3.600</b> | <b>7.359</b> | <b>79,53%</b> |

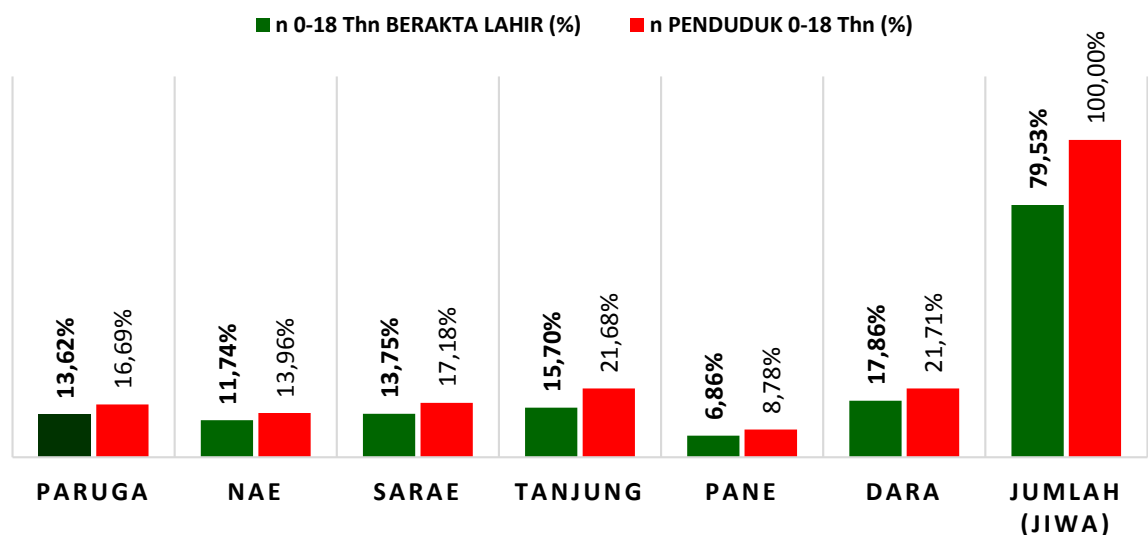
Grafik 1.3

KOMPOSISI ANAK KECAMATAN RASANAЕ BARAT UMUR 0-18 THN DAN KEPEMILIKAN AKTA KELAHIRAN



Grafik 1.4

PORSENTASE ANAK KECAMATAN RASANAЕ BARAT UMUR 0-18 THN DAN KEPEMILIKAN AKTA KELAHIRAN



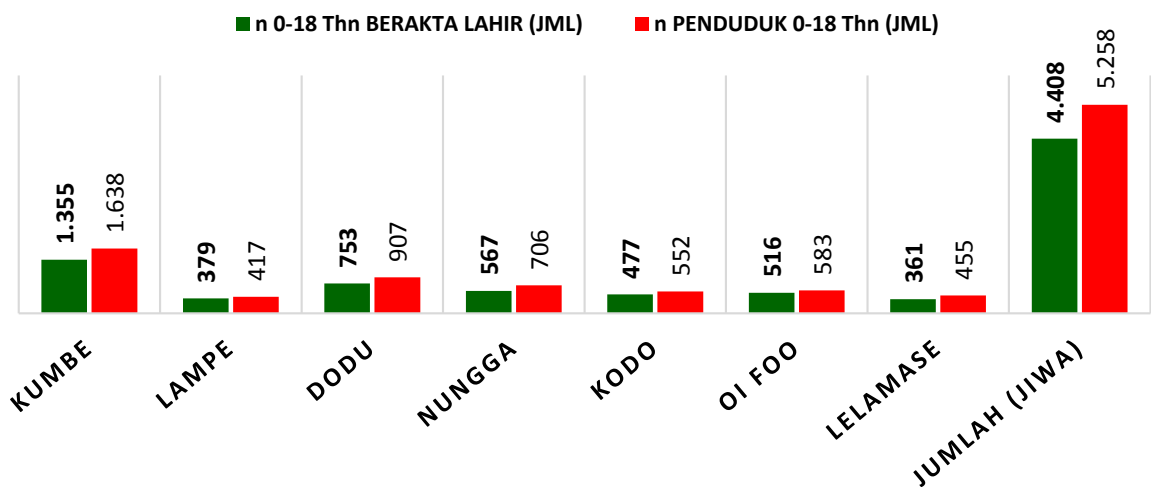


1.b. Anak Kec. Rasanae Timur Berdasarkan Kelompok Umur 0-18 Tahun dan Kepemilikan Akta Kelahiran

| KELURAHAN            | KELOMPOK UMUR 0-18 TAHUN |              |              |                |                          |              |              |               |
|----------------------|--------------------------|--------------|--------------|----------------|--------------------------|--------------|--------------|---------------|
|                      | n PENDUDUK 0-18 Thn      |              |              |                | n 0-18 Thn BERAKTA LAHIR |              |              |               |
|                      | L                        | P            | JML          | %              | L                        | P            | JML          | %             |
| KUMBE                | 849                      | 789          | 1.638        | 31,15%         | 694                      | 661          | 1.355        | 25,77%        |
| LAMPE                | 214                      | 203          | 417          | 7,93%          | 194                      | 185          | 379          | 7,21%         |
| DODU                 | 449                      | 458          | 907          | 17,25%         | 375                      | 378          | 753          | 14,32%        |
| NUNGA                | 350                      | 356          | 706          | 13,43%         | 279                      | 288          | 567          | 10,78%        |
| KODO                 | 272                      | 280          | 552          | 10,50%         | 236                      | 241          | 477          | 9,07%         |
| OI FOO               | 306                      | 277          | 583          | 11,09%         | 265                      | 251          | 516          | 9,81%         |
| LELAMASE             | 218                      | 237          | 455          | 8,65%          | 175                      | 186          | 361          | 6,87%         |
| <b>JUMLAH (Jiwa)</b> | <b>2.658</b>             | <b>2.600</b> | <b>5.258</b> | <b>100,00%</b> | <b>2.218</b>             | <b>2.190</b> | <b>4.408</b> | <b>83,83%</b> |

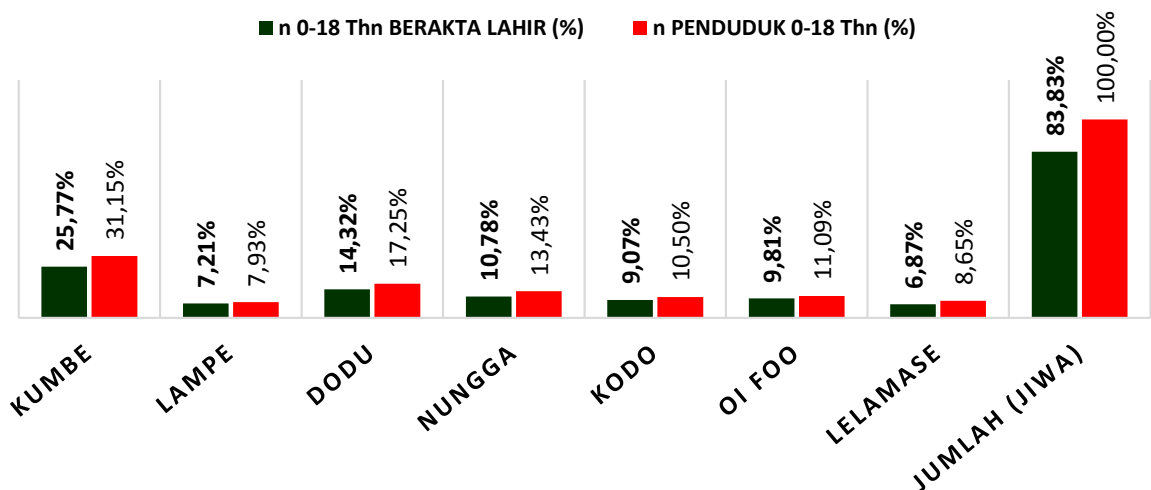
Grafik 1.5

KOMPOSISI ANAK KECAMATAN RASANA E TIMUR  
UMUR 0-18 THN DAN KEPEMILIKAN AKTA KELAHIRAN



Grafik 1.6

PORSETNASE ANAK KECAMATAN RASANA E TIMUR  
UMUR 0-18 THN DAN KEPEMILIKAN AKTA KELAHIRAN

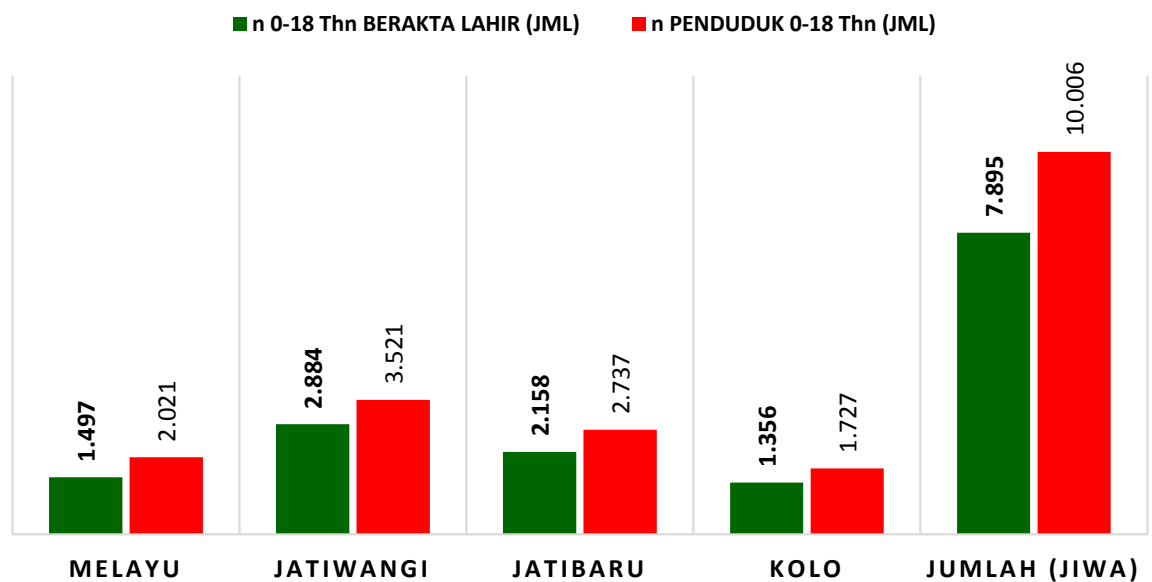


1.c. Anak Kec. Asakota Berdasarkan Kelompok Umur 0-18 Tahun dan Kepemilikan Akta Kelahiran

| KELURAHAN            | KELOMPOK UMUR 0-18 TAHUN |              |               |                |                          |              |              |               |
|----------------------|--------------------------|--------------|---------------|----------------|--------------------------|--------------|--------------|---------------|
|                      | n PENDUDUK 0-18 Thn      |              |               |                | n 0-18 Thn BERAKTA LAHIR |              |              |               |
|                      | L                        | P            | JML           | %              | L                        | P            | JML          | %             |
| MELAYU               | 1.019                    | 1.002        | 2.021         | 20,20%         | 752                      | 745          | 1.497        | 14,96%        |
| JATIWANGI            | 1.833                    | 1.688        | 3.521         | 35,19%         | 1.513                    | 1.371        | 2.884        | 28,82%        |
| JATIBARU             | 1.383                    | 1.354        | 2.737         | 27,35%         | 1.079                    | 1.079        | 2.158        | 21,57%        |
| KOLO                 | 887                      | 840          | 1.727         | 17,26%         | 683                      | 673          | 1.356        | 13,55%        |
| <b>JUMLAH (Jiwa)</b> | <b>5.122</b>             | <b>4.884</b> | <b>10.006</b> | <b>100,00%</b> | <b>4.027</b>             | <b>3.868</b> | <b>7.895</b> | <b>78,90%</b> |

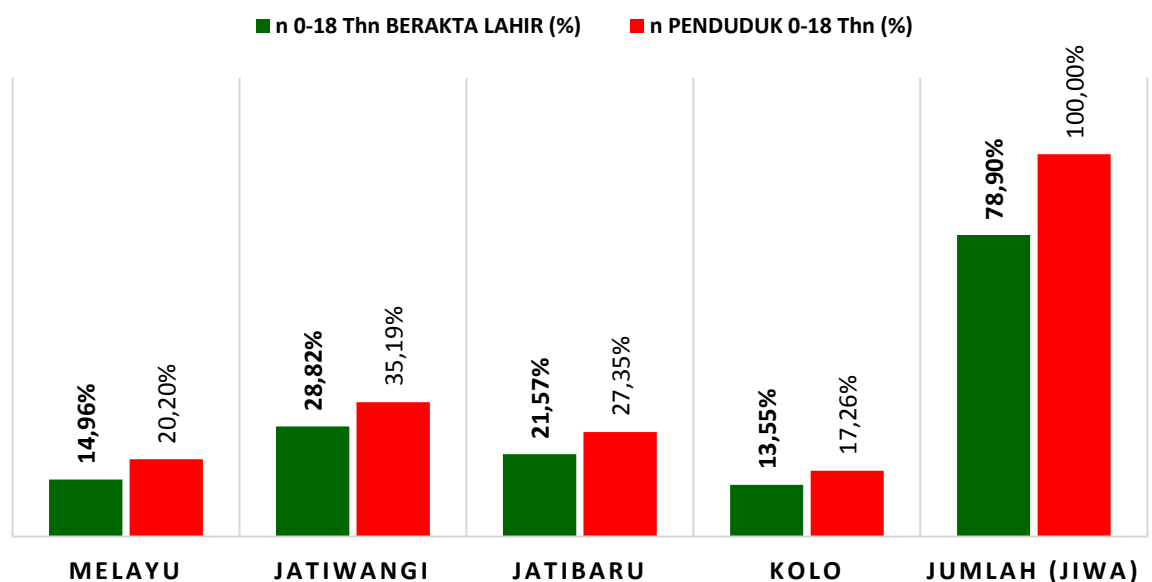
Grafik 1.7

KOMPOSISI ANAK KECAMATAN ASAKOTA  
UMUR 0-18 THN DAN KEPEMILIKAN AKTA KELAHIRAN



Grafik 1.8

PORSENTASE ANAK KECAMATAN ASAKOTA  
UMUR 0-18 THN DAN KEPEMILIKAN AKTA KELAHIRAN

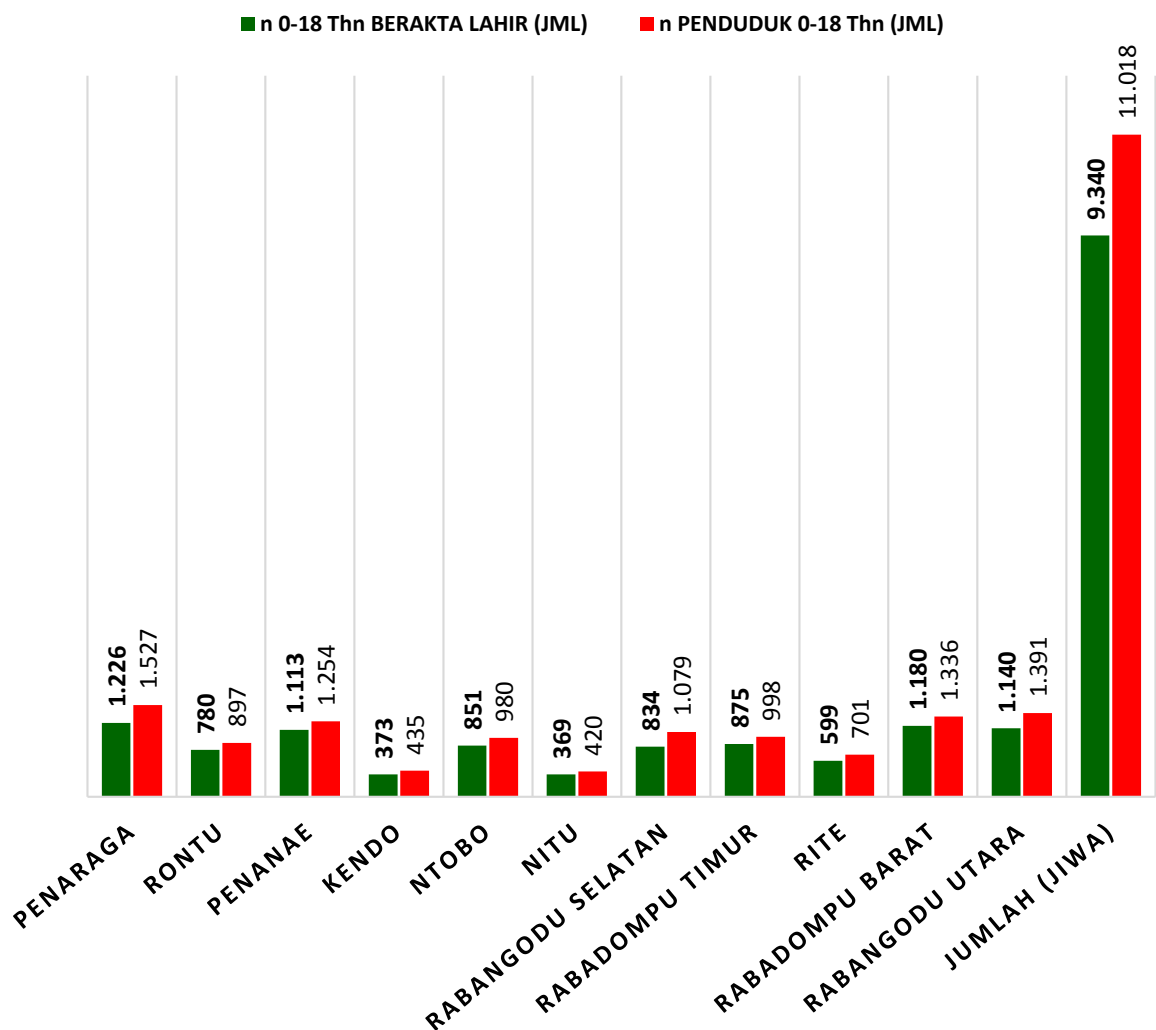


1.d. Anak Kec. Raba Berdasarkan Kelompok Umur 0-18 Tahun dan Kepemilikan Akta Kelahiran

| KELURAHAN            | KELOMPOK UMUR 0-18 TAHUN |              |               |                |                          |              |              |               |
|----------------------|--------------------------|--------------|---------------|----------------|--------------------------|--------------|--------------|---------------|
|                      | n PENDUDUK 0-18 Thn      |              |               |                | n 0-18 Thn BERAKTA LAHIR |              |              |               |
|                      | L                        | P            | JML           | %              | L                        | P            | JML          | %             |
| PENARAGA             | 787                      | 740          | 1.527         | 13,86%         | 624                      | 602          | 1.226        | 11,13%        |
| RONTU                | 475                      | 422          | 897           | 8,14%          | 419                      | 361          | 780          | 7,08%         |
| PENANAE              | 675                      | 579          | 1.254         | 11,38%         | 598                      | 515          | 1.113        | 10,10%        |
| KENDO                | 224                      | 211          | 435           | 3,95%          | 185                      | 188          | 373          | 3,39%         |
| NTOBO                | 504                      | 476          | 980           | 8,89%          | 438                      | 413          | 851          | 7,72%         |
| NITU                 | 204                      | 216          | 420           | 3,81%          | 174                      | 195          | 369          | 3,35%         |
| RABANGODU SELATAN    | 564                      | 515          | 1.079         | 9,79%          | 446                      | 388          | 834          | 7,57%         |
| RABADOMPU TIMUR      | 506                      | 492          | 998           | 9,06%          | 439                      | 436          | 875          | 7,94%         |
| RITE                 | 379                      | 322          | 701           | 6,36%          | 324                      | 275          | 599          | 5,44%         |
| RABADOMPU BARAT      | 671                      | 665          | 1.336         | 12,13%         | 600                      | 580          | 1.180        | 10,71%        |
| RABANGODU UTARA      | 772                      | 619          | 1.391         | 12,62%         | 630                      | 510          | 1.140        | 10,35%        |
| <b>JUMLAH (Jiwa)</b> | <b>5.761</b>             | <b>5.257</b> | <b>11.018</b> | <b>100,00%</b> | <b>4.877</b>             | <b>4.463</b> | <b>9.340</b> | <b>84,77%</b> |

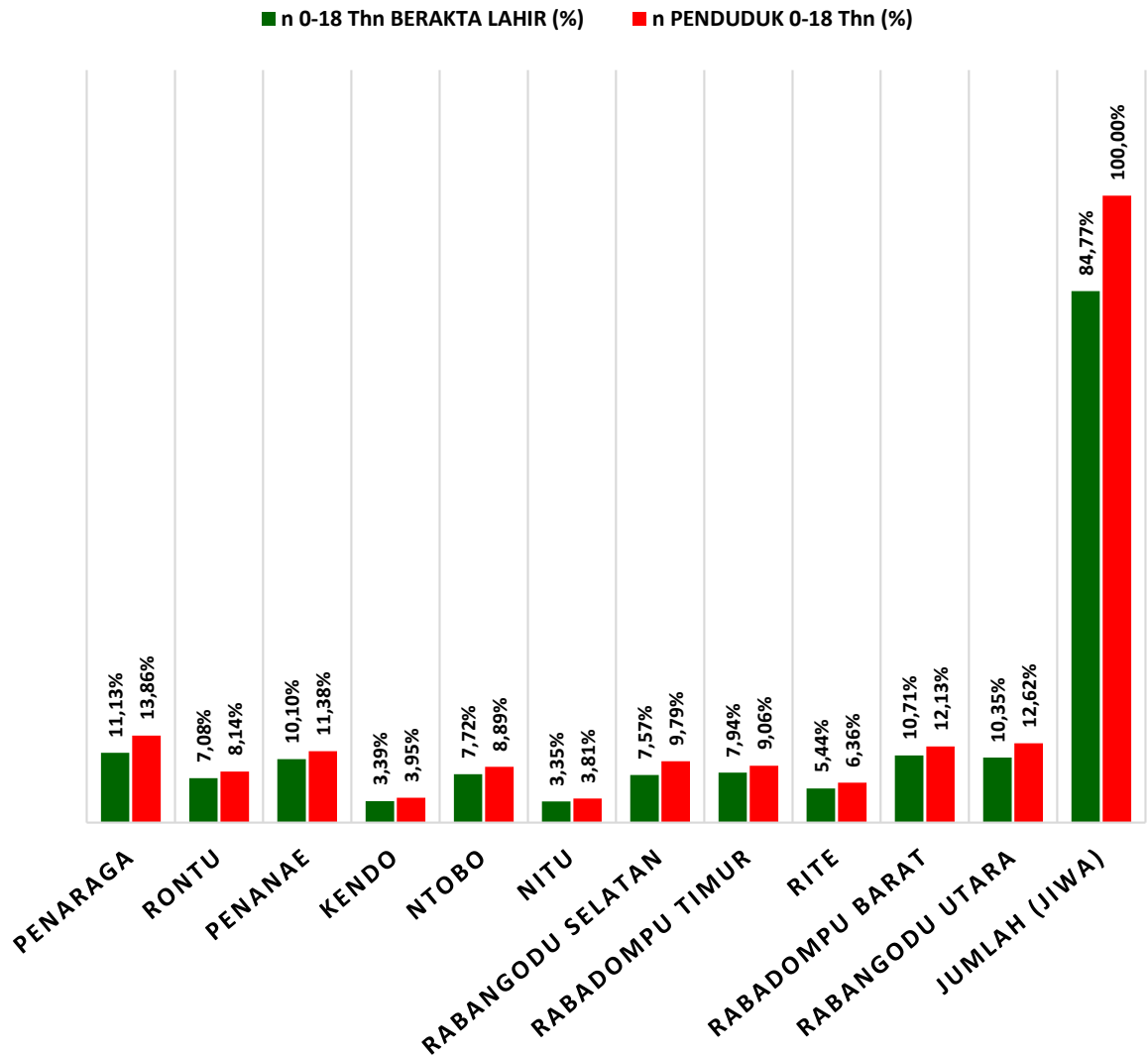
Grafik 1.9

KOMPOSISI ANAK KECAMATAN RABA  
UMUR 0-18 THN DAN KEPEMILIKAN AKTA KELAHIRAN



Grafik 1.10

PORSENTASE ANAK KECAMATAN RABA  
UMUR 0-18 THN DAN KEPEMILIKAN AKTA KELAHIRAN

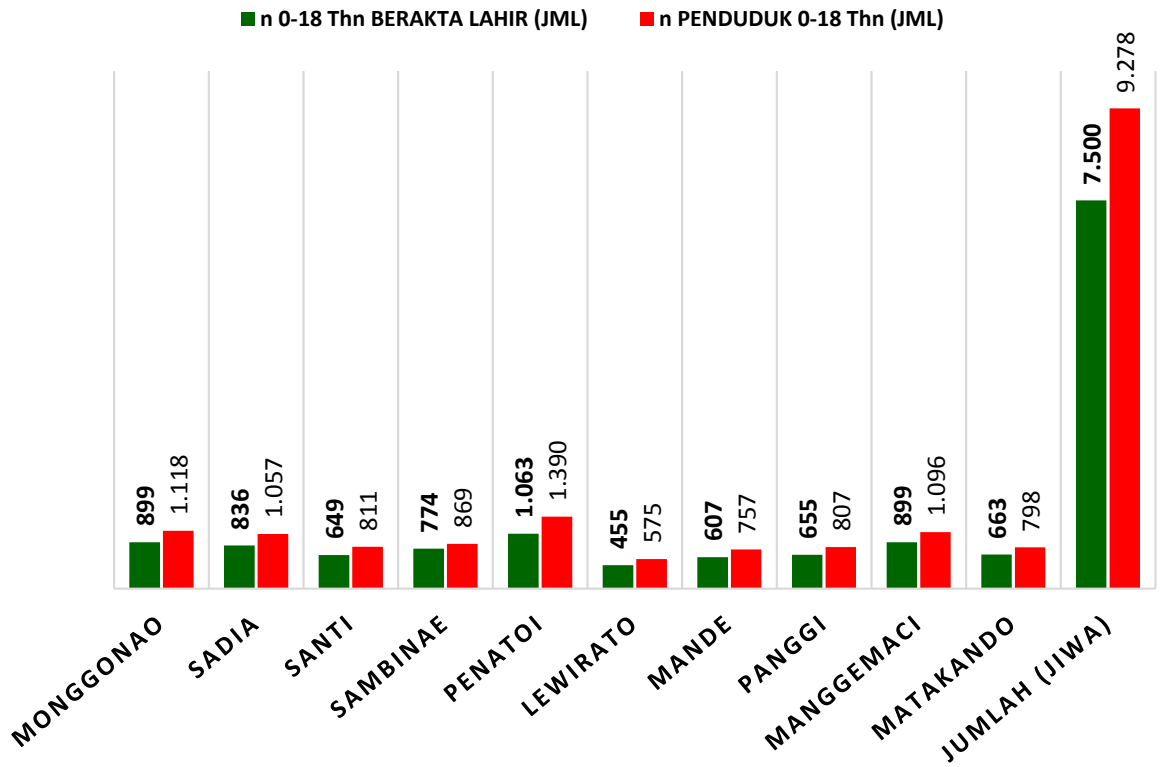


1.e. Anak Kec. Mpunda Berdasarkan Kelompok Umur 0-18 Tahun dan Kepemilikan Akta Kelahiran

| KELURAHAN            | KELOMPOK UMUR 0-18 TAHUN |              |              |                |                          |              |              |               |
|----------------------|--------------------------|--------------|--------------|----------------|--------------------------|--------------|--------------|---------------|
|                      | n PENDUDUK 0-18 Thn      |              |              |                | n 0-18 Thn BERAKTA LAHIR |              |              |               |
|                      | L                        | P            | JML          | %              | L                        | P            | JML          | %             |
| MONGGONAO            | 565                      | 553          | 1.118        | 12,05%         | 449                      | 450          | 899          | 9,69%         |
| SADIA                | 547                      | 510          | 1.057        | 11,39%         | 426                      | 410          | 836          | 9,01%         |
| SANTI                | 427                      | 384          | 811          | 8,74%          | 335                      | 314          | 649          | 7,00%         |
| SAMBINAE             | 459                      | 410          | 869          | 9,37%          | 410                      | 364          | 774          | 8,34%         |
| PENATOI              | 668                      | 722          | 1.390        | 14,98%         | 511                      | 552          | 1.063        | 11,46%        |
| LEWIRATO             | 306                      | 269          | 575          | 6,20%          | 237                      | 218          | 455          | 4,90%         |
| MANDE                | 369                      | 388          | 757          | 8,16%          | 296                      | 311          | 607          | 6,54%         |
| PANGGI               | 418                      | 389          | 807          | 8,70%          | 335                      | 320          | 655          | 7,06%         |
| MANGGEMACI           | 563                      | 533          | 1.096        | 11,81%         | 456                      | 443          | 899          | 9,69%         |
| MATAKANDO            | 400                      | 398          | 798          | 8,60%          | 335                      | 328          | 663          | 7,15%         |
| <b>JUMLAH (Jiwa)</b> | <b>4.722</b>             | <b>4.556</b> | <b>9.278</b> | <b>100,00%</b> | <b>3.790</b>             | <b>3.710</b> | <b>7.500</b> | <b>80,84%</b> |

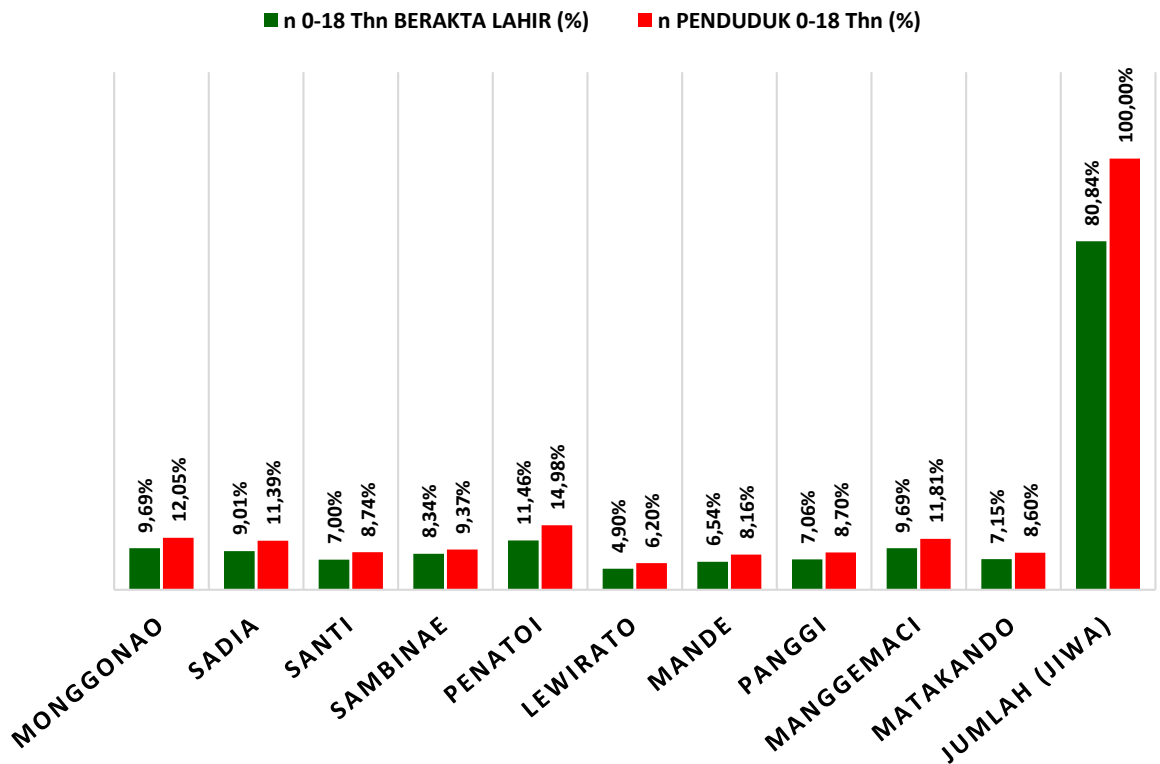
Grafik 1.11

KOMPOSISI ANAK KECAMATAN MPUNDA  
UMUR 0-18 THN DAN KEPEMILIKAN AKTA KELAHIRAN



Grafik 1.12

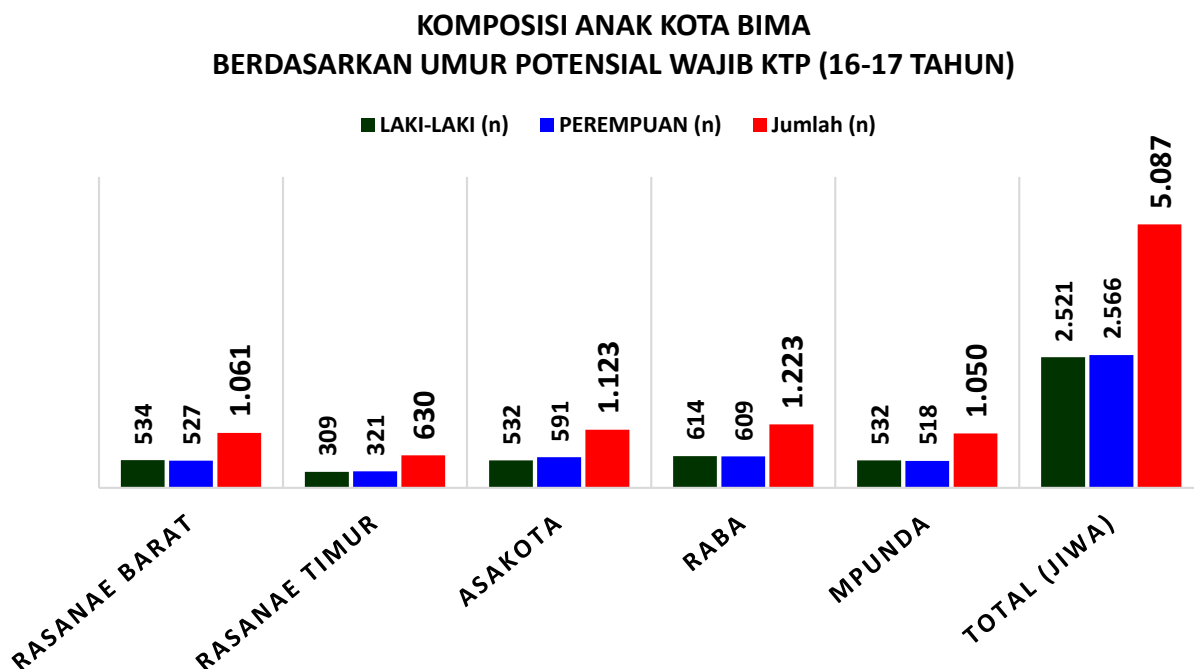
PORSENTASE ANAK KECAMATAN MPUNDA  
UMUR 0-18 THN DAN KEPEMILIKAN AKTA KELAHIRAN



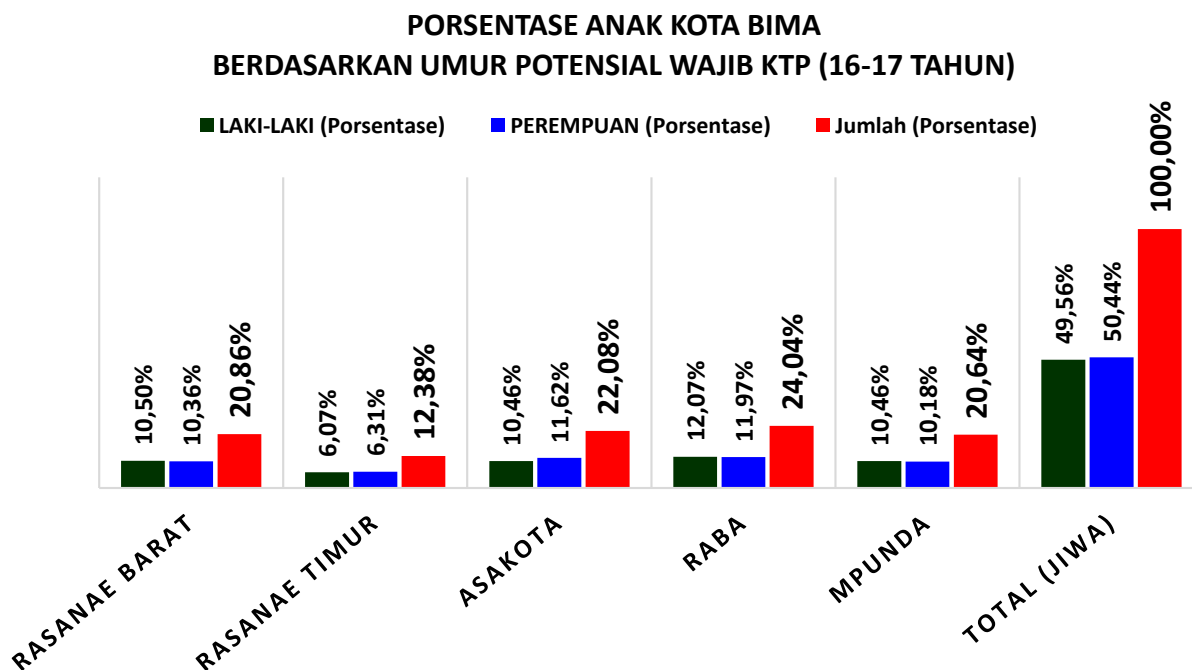
## 2. Anak Kota Bima Berdasarkan Umur Potensial Wajib KTP (16-17 Tahun)

| KECAMATAN           | UMUR POTENSIAL WAJIB KTP |               |              |               |              |                |
|---------------------|--------------------------|---------------|--------------|---------------|--------------|----------------|
|                     | LAKI-LAKI                |               | PEREMPUAN    |               | JUMLAH       |                |
|                     | n                        | Porsentase    | n            | Porsentase    | n            | Porsentase     |
| RASANA E BARAT      | 534                      | 10,50%        | 527          | 10,36%        | 1.061        | 20,86%         |
| RASANA E TIMUR      | 309                      | 6,07%         | 321          | 6,31%         | 630          | 12,38%         |
| ASAKOTA             | 532                      | 10,46%        | 591          | 11,62%        | 1.123        | 22,08%         |
| RABA                | 614                      | 12,07%        | 609          | 11,97%        | 1.223        | 24,04%         |
| MPUNDA              | 532                      | 10,46%        | 518          | 10,18%        | 1.050        | 20,64%         |
| <b>TOTAL (Jiwa)</b> | <b>2.521</b>             | <b>49,56%</b> | <b>2.566</b> | <b>50,44%</b> | <b>5.087</b> | <b>100,00%</b> |

Gambar 2.1



Gambar 2.2

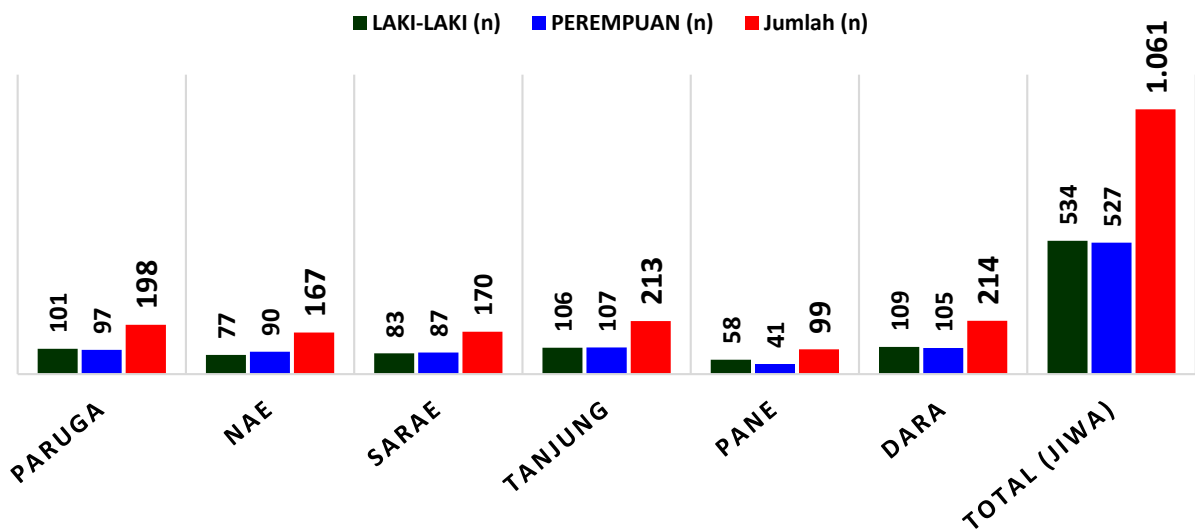


2.a Anak Kec. Rasanae Barat Berdasarkan Umur Potensial Wajib KTP (16-17 Tahun)

| KELURAHAN           | UMUR POTENSIAL WAJIB KTP |               |            |               |              |                |
|---------------------|--------------------------|---------------|------------|---------------|--------------|----------------|
|                     | LAKI-LAKI                |               | PEREMPUAN  |               | JUMLAH       |                |
|                     | n                        | Porsentase    | n          | Porsentase    | n            | Porsentase     |
| PARUGA              | 101                      | 9,52%         | 97         | 9,14%         | 198          | 18,66%         |
| NAE                 | 77                       | 7,26%         | 90         | 8,48%         | 167          | 15,74%         |
| SARAE               | 83                       | 7,82%         | 87         | 8,20%         | 170          | 16,02%         |
| TANJUNG             | 106                      | 9,99%         | 107        | 10,08%        | 213          | 20,08%         |
| PANE                | 58                       | 5,47%         | 41         | 3,86%         | 99           | 9,33%          |
| DARA                | 109                      | 10,27%        | 105        | 9,90%         | 214          | 20,17%         |
| <b>TOTAL (Jiwa)</b> | <b>534</b>               | <b>50,33%</b> | <b>527</b> | <b>49,67%</b> | <b>1.061</b> | <b>100,00%</b> |

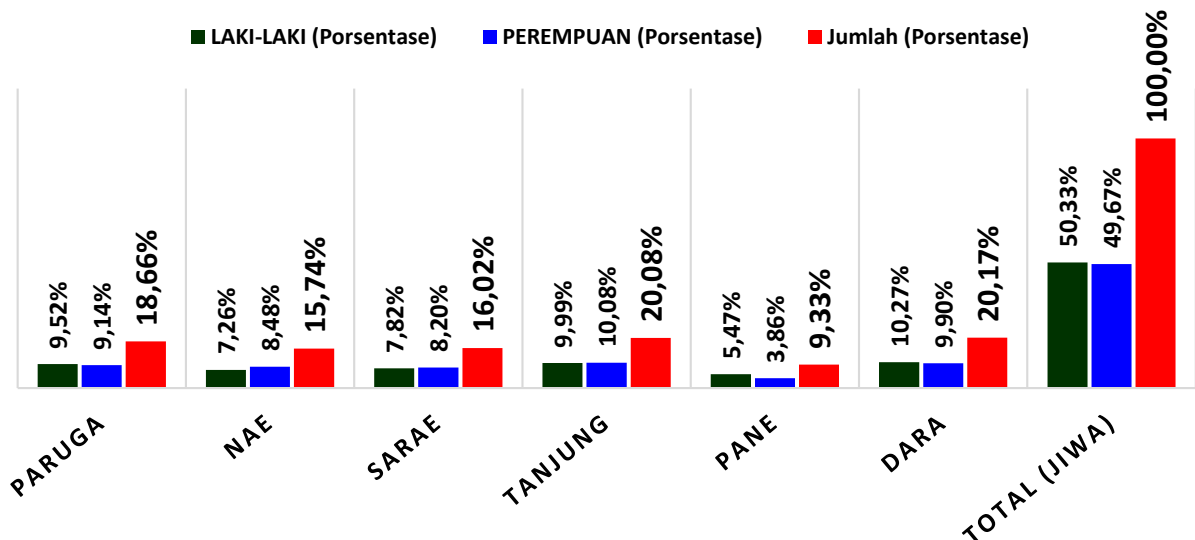
Gambar 2.3

KOMPOSISI ANAK KEC. RASANAE BARAT BERDASARKAN UMUR POTENSIAL WAJIB KTP (16-17 TAHUN)



Gambar 2.4

PORSENTASE ANAK KEC. RASANAE BARAT BERDASARKAN UMUR POTENSIAL WAJIB KTP (16-17 TAHUN)

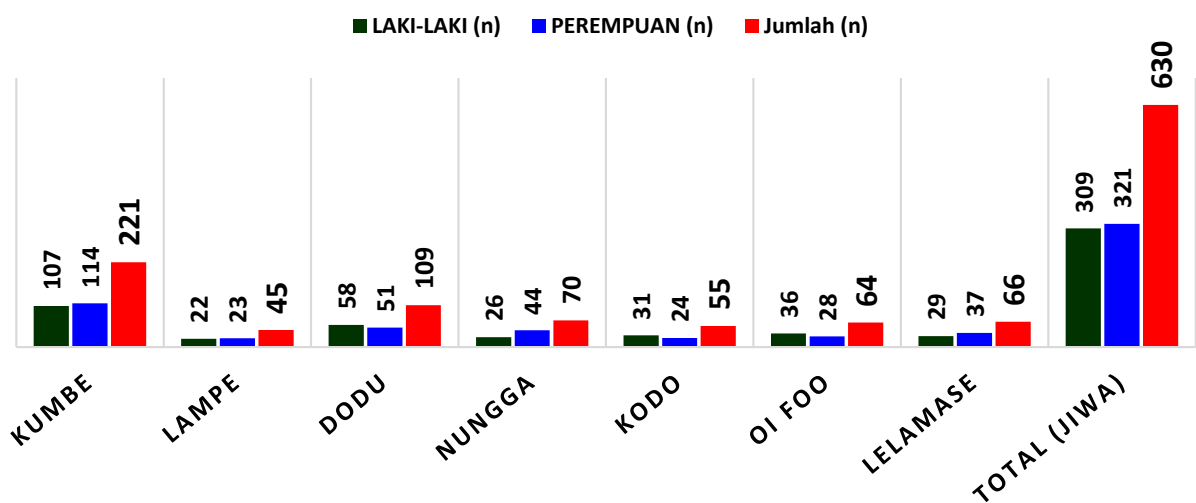


2.b Anak Kec. Rasanae Timur Berdasarkan Umur Potensial Wajib KTP (16-17 Tahun)

| KELURAHAN           | UMUR POTENSIAL WAJIB KTP |               |            |               |            |                |
|---------------------|--------------------------|---------------|------------|---------------|------------|----------------|
|                     | LAKI-LAKI                |               | PEREMPUAN  |               | JUMLAH     |                |
|                     | n                        | Porsentase    | n          | Porsentase    | n          | Porsentase     |
| KUMBE               | 107                      | 16,98%        | 114        | 18,10%        | 221        | 35,08%         |
| LAMPE               | 22                       | 3,49%         | 23         | 3,65%         | 45         | 7,14%          |
| DODU                | 58                       | 9,21%         | 51         | 8,10%         | 109        | 17,30%         |
| NUNGA               | 26                       | 4,13%         | 44         | 6,98%         | 70         | 11,11%         |
| KODO                | 31                       | 4,92%         | 24         | 3,81%         | 55         | 8,73%          |
| OI FOO              | 36                       | 5,71%         | 28         | 4,44%         | 64         | 10,16%         |
| LELAMASE            | 29                       | 4,60%         | 37         | 5,87%         | 66         | 10,48%         |
| <b>TOTAL (Jiwa)</b> | <b>309</b>               | <b>49,05%</b> | <b>321</b> | <b>50,95%</b> | <b>630</b> | <b>100,00%</b> |

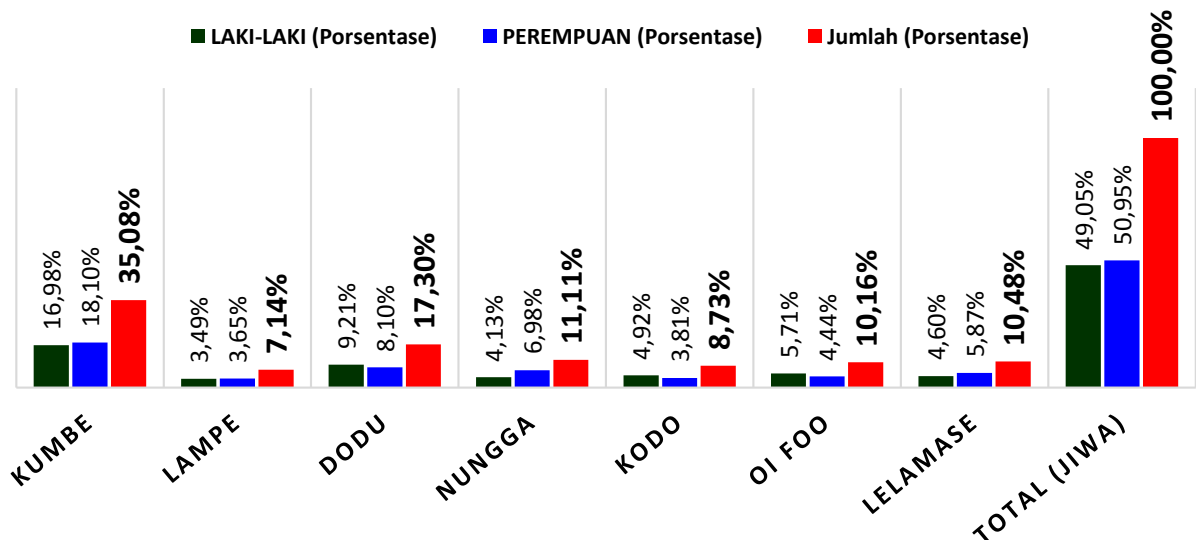
Gambar 2.5

KOMPOSISI ANAK KEC. RASANAE TIMUR BERDASARKAN UMUR POTENSIAL WAJIB KTP (16-17 TAHUN)



Gambar 2.6

PORSENTASE ANAK KEC. RASANAE TIMUR BERDASARKAN UMUR POTENSIAL WAJIB KTP (16-17 TAHUN)



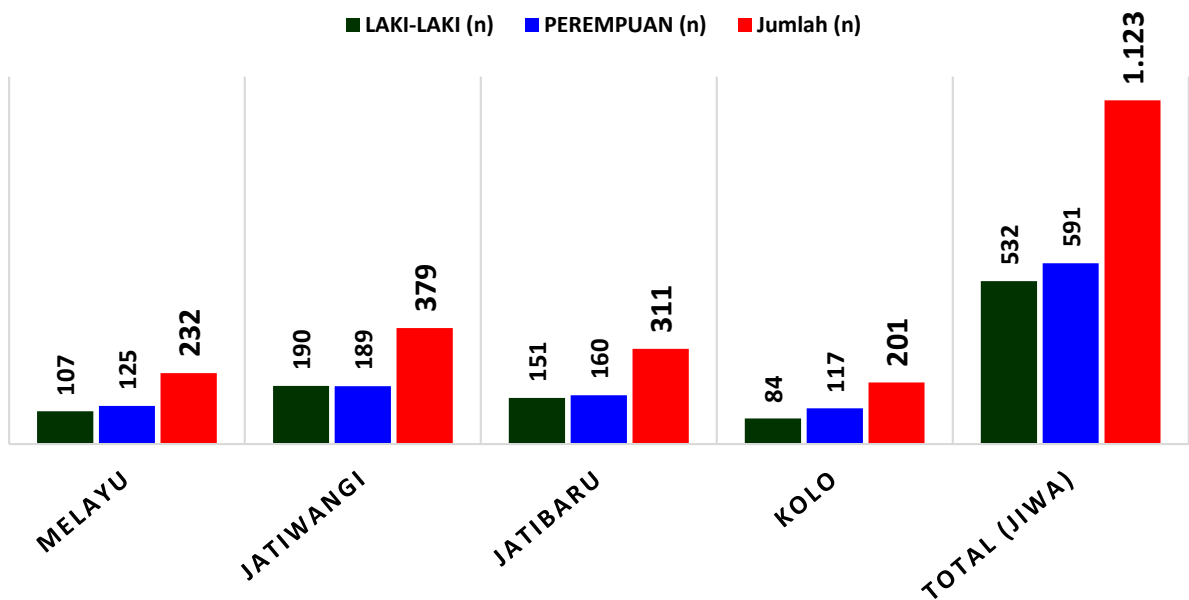


2.c Anak Kec. Asakota Berdasarkan Umur Potensial Wajib KTP (16-17 Tahun)

| KELURAHAN           | UMUR POTENSIAL WAJIB KTP |               |            |               |              |                |
|---------------------|--------------------------|---------------|------------|---------------|--------------|----------------|
|                     | LAKI-LAKI                |               | PEREMPUAN  |               | JUMLAH       |                |
|                     | n                        | Porsentase    | n          | Porsentase    | n            | Porsentase     |
| MELAYU              | 107                      | 9,53%         | 125        | 11,13%        | 232          | 20,66%         |
| JATIWANGI           | 190                      | 16,92%        | 189        | 16,83%        | 379          | 33,75%         |
| JATIBARU            | 151                      | 13,45%        | 160        | 14,25%        | 311          | 27,69%         |
| KOLO                | 84                       | 7,48%         | 117        | 10,42%        | 201          | 17,90%         |
| <b>TOTAL (Jiwa)</b> | <b>532</b>               | <b>47,37%</b> | <b>591</b> | <b>52,63%</b> | <b>1.123</b> | <b>100,00%</b> |

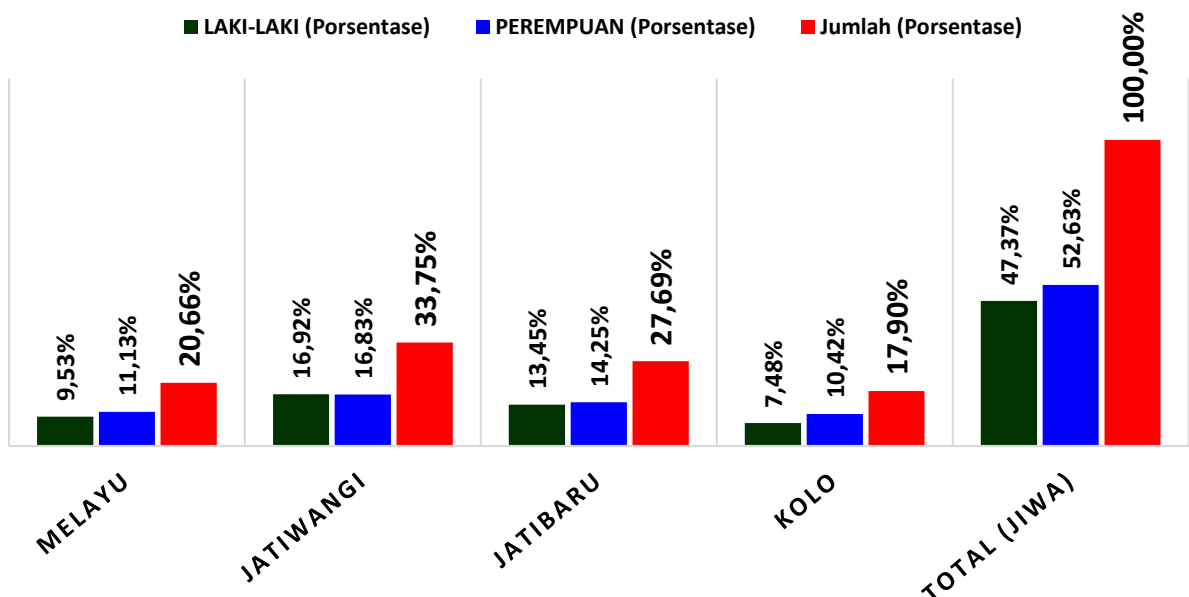
Gambar 2.7

KOMPOSISI ANAK KEC. ASAKOTA  
BERDASARKAN UMUR POTENSIAL WAJIB KTP (16-17 TAHUN)



Gambar 2.8

PORSENTASE ANAK KEC. ASAKOTA  
BERDASARKAN UMUR POTENSIAL WAJIB KTP (16-17 TAHUN)

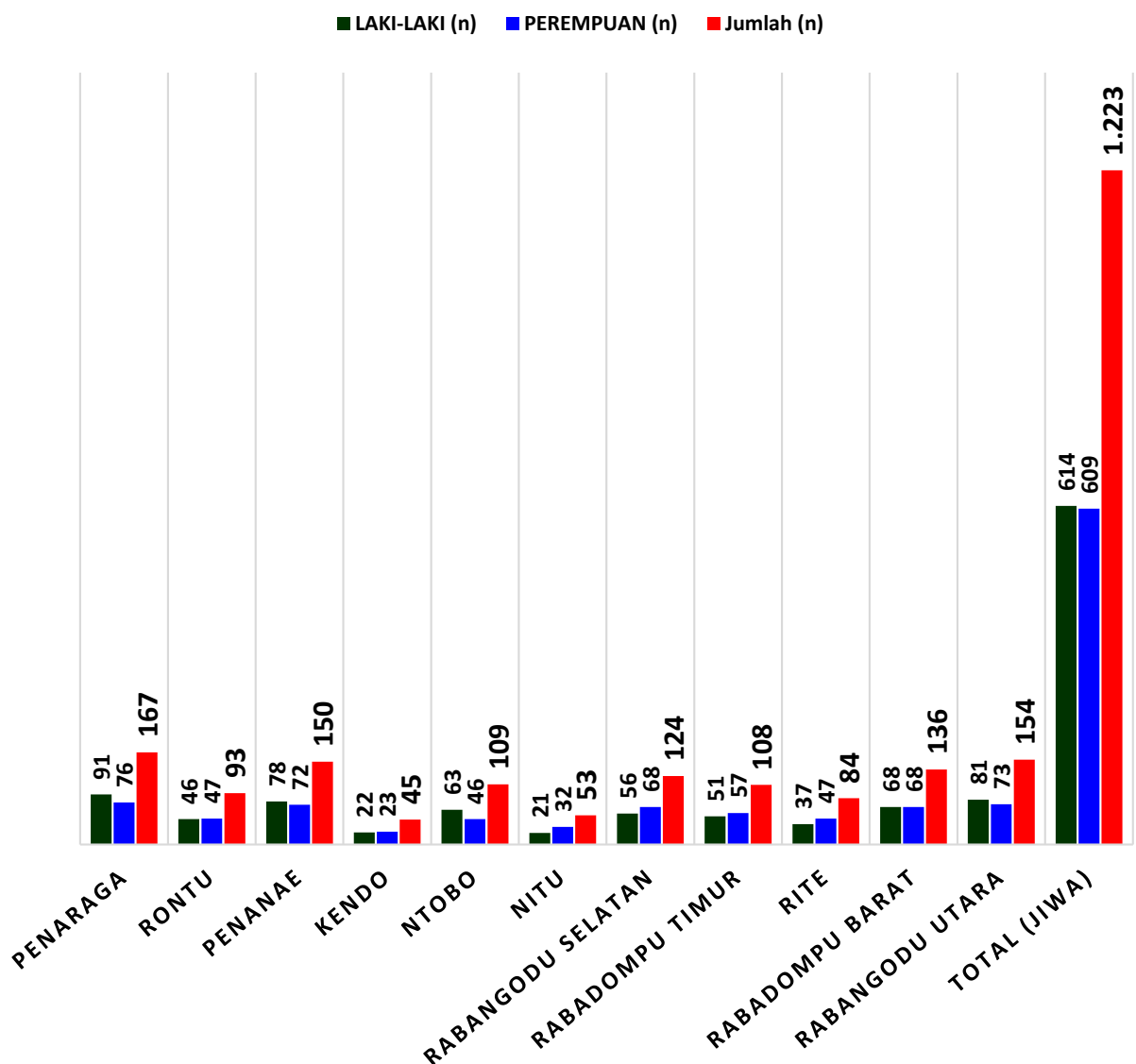


2.d Anak Kec. Raba Berdasarkan Umur Potensial Wajib KTP (16-17 Tahun)

| KELURAHAN           | UMUR POTENSIAL WAJIB KTP |               |            |               |              |                |
|---------------------|--------------------------|---------------|------------|---------------|--------------|----------------|
|                     | LAKI-LAKI                |               | PEREMPUAN  |               | JUMLAH       |                |
|                     | n                        | Porsentase    | n          | Porsentase    | n            | Porsentase     |
| PENARAGA            | 91                       | 7,44%         | 76         | 6,21%         | 167          | 13,65%         |
| RONTU               | 46                       | 3,76%         | 47         | 3,84%         | 93           | 7,60%          |
| PENANAE             | 78                       | 6,38%         | 72         | 5,89%         | 150          | 12,26%         |
| KENDO               | 22                       | 1,80%         | 23         | 1,88%         | 45           | 3,68%          |
| NTOBO               | 63                       | 5,15%         | 46         | 3,76%         | 109          | 8,91%          |
| NITU                | 21                       | 1,72%         | 32         | 2,62%         | 53           | 4,33%          |
| RABANGODU SELATAN   | 56                       | 4,58%         | 68         | 5,56%         | 124          | 10,14%         |
| RABADOMPU TIMUR     | 51                       | 4,17%         | 57         | 4,66%         | 108          | 8,83%          |
| RITE                | 37                       | 3,03%         | 47         | 3,84%         | 84           | 6,87%          |
| RABADOMPU BARAT     | 68                       | 5,56%         | 68         | 5,56%         | 136          | 11,12%         |
| RABANGODU UTARA     | 81                       | 6,62%         | 73         | 5,97%         | 154          | 12,59%         |
| <b>TOTAL (Jiwa)</b> | <b>614</b>               | <b>50,20%</b> | <b>609</b> | <b>49,80%</b> | <b>1.223</b> | <b>100,00%</b> |

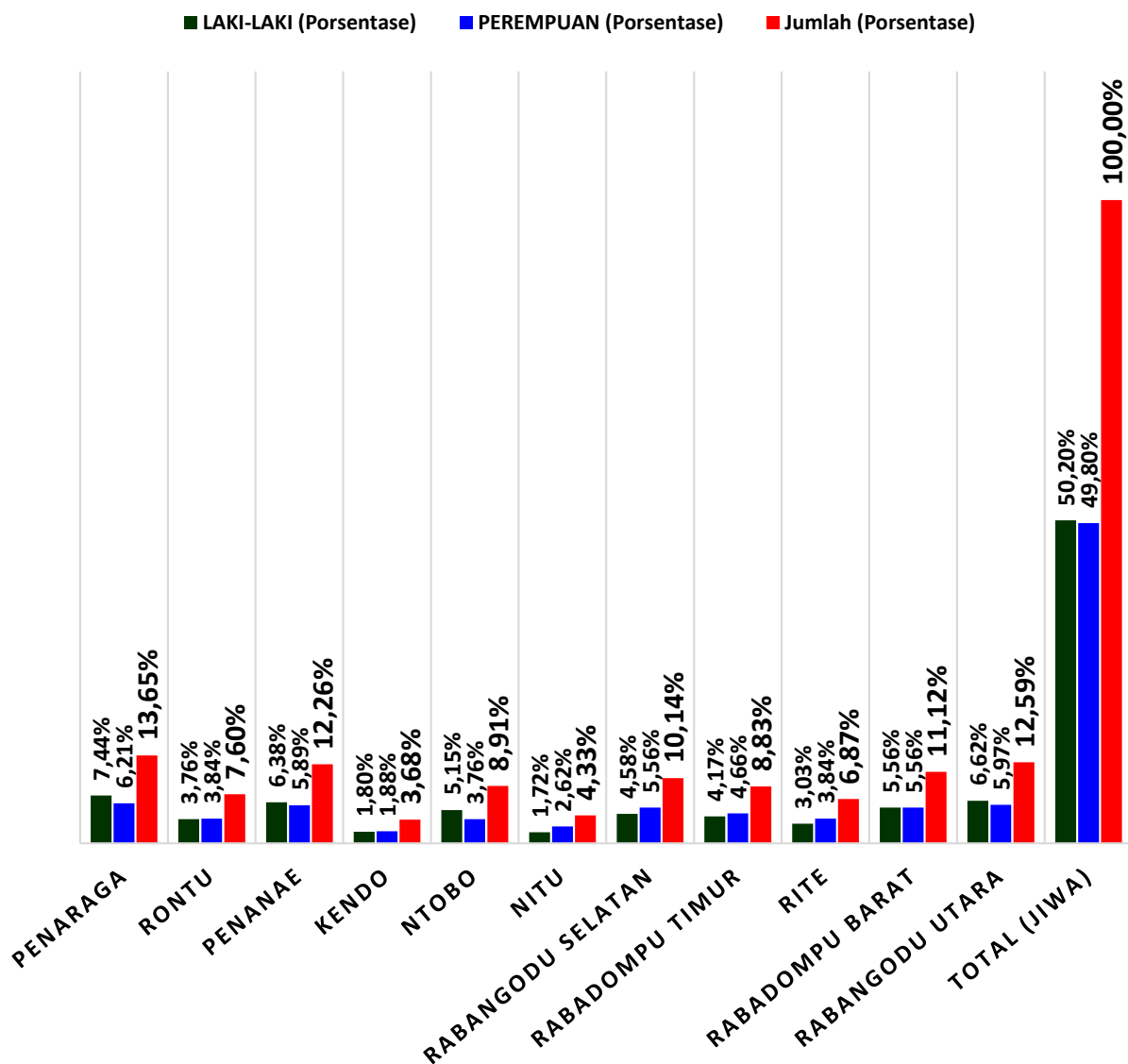
Gambar 2.9

KOMPOSISI ANAK KEC. RABA  
BERDASARKAN UMUR POTENSIAL WAJIB KTP (16-17 TAHUN)



Gambar 2.10

**PORSENTASE ANAK KEC. RABA  
BERDASARKAN UMUR POTENSIAL WAJIB KTP (16-17 TAHUN)**

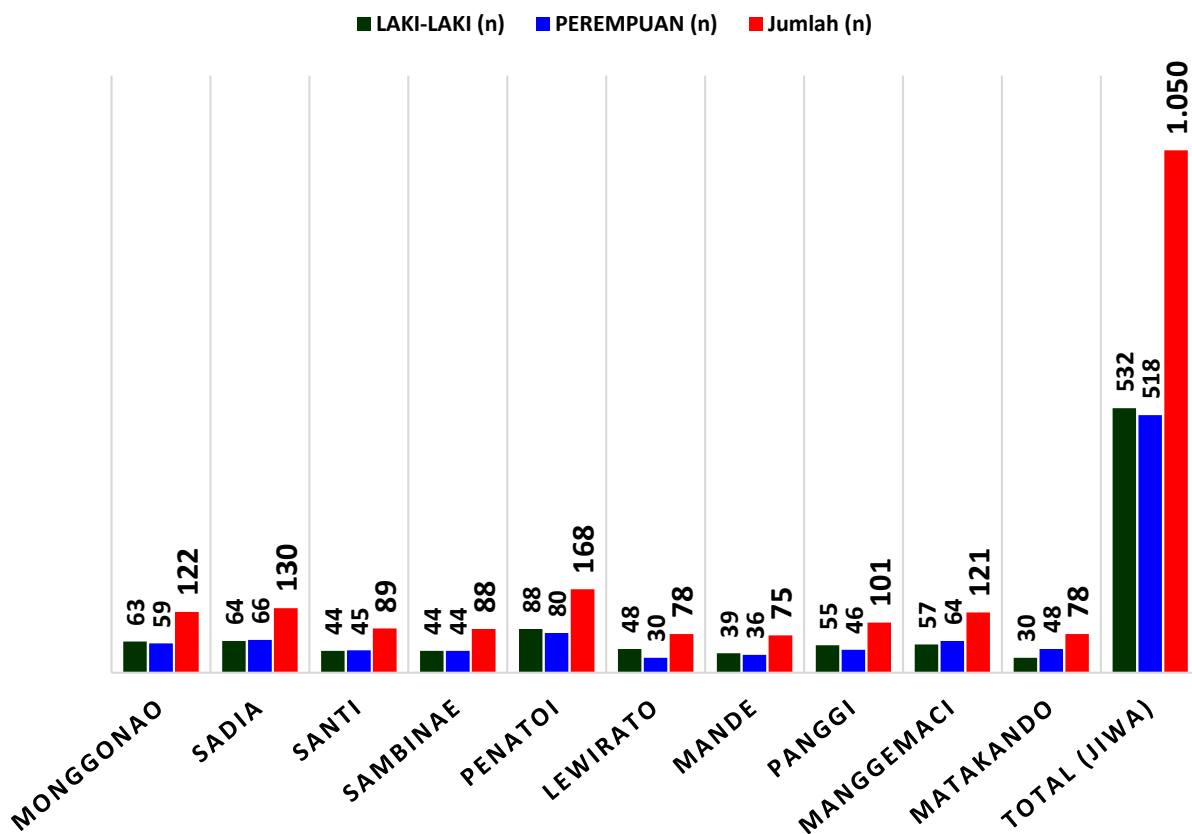


2.e Anak Kec. Mpunda Berdasarkan Umur Potensial Wajib KTP (16-17 Tahun)

| KELURAHAN           | UMUR POTENSIAL WAJIB KTP |               |            |               |              |                |
|---------------------|--------------------------|---------------|------------|---------------|--------------|----------------|
|                     | LAKI-LAKI                |               | PEREMPUAN  |               | JUMLAH       |                |
|                     | n                        | Porsentase    | n          | Porsentase    | n            | Porsentase     |
| MONGGONAO           | 63                       | 6,00%         | 59         | 5,62%         | 122          | 11,62%         |
| SADIA               | 64                       | 6,10%         | 66         | 6,29%         | 130          | 12,38%         |
| SANTI               | 44                       | 4,19%         | 45         | 4,29%         | 89           | 8,48%          |
| SAMBINAE            | 44                       | 4,19%         | 44         | 4,19%         | 88           | 8,38%          |
| PENATOI             | 88                       | 8,38%         | 80         | 7,62%         | 168          | 16,00%         |
| LEWIRATO            | 48                       | 4,57%         | 30         | 2,86%         | 78           | 7,43%          |
| MANDE               | 39                       | 3,71%         | 36         | 3,43%         | 75           | 7,14%          |
| PANGGI              | 55                       | 5,24%         | 46         | 4,38%         | 101          | 9,62%          |
| MANGGEMACI          | 57                       | 5,43%         | 64         | 6,10%         | 121          | 11,52%         |
| MATAKANDO           | 30                       | 2,86%         | 48         | 4,57%         | 78           | 7,43%          |
| <b>TOTAL (Jiwa)</b> | <b>532</b>               | <b>50,67%</b> | <b>518</b> | <b>49,33%</b> | <b>1.050</b> | <b>100,00%</b> |

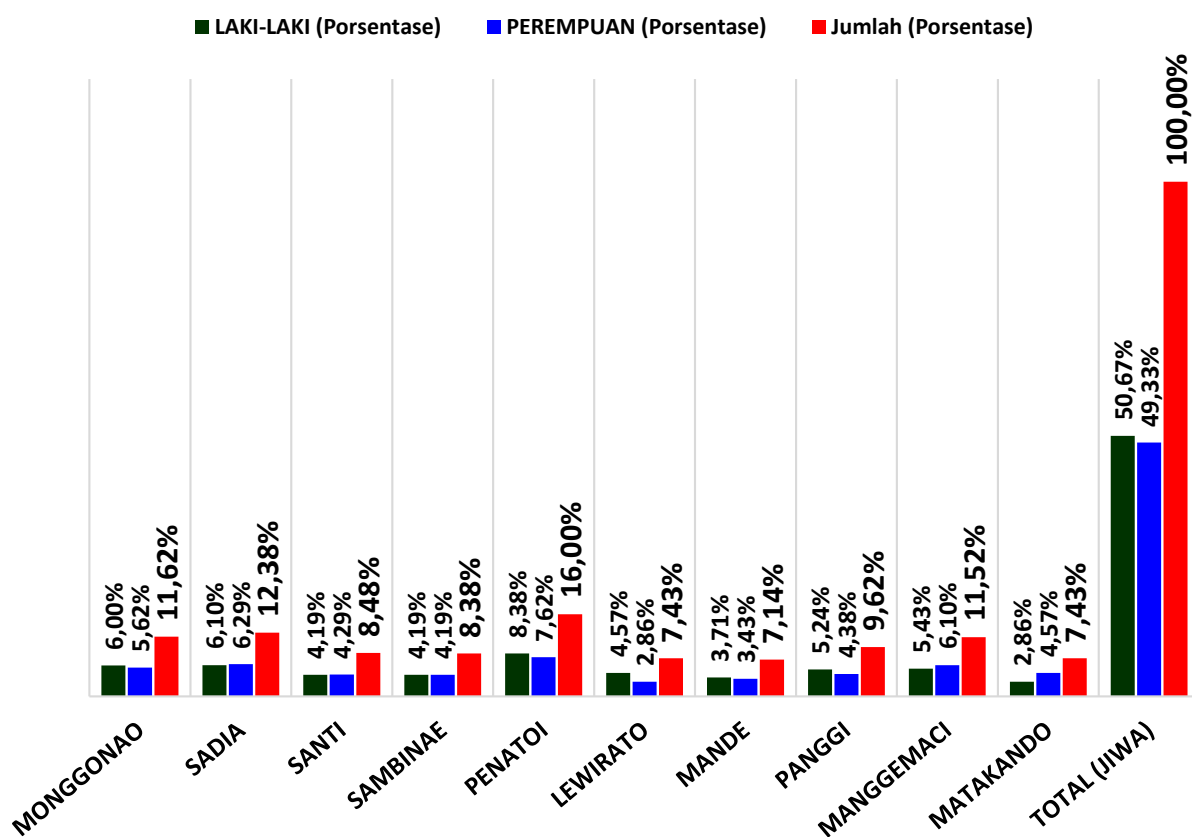
Gambar 2.11

KOMPOSISI ANAK KEC. MPUNDA  
BERDASARKAN UMUR POTENSIAL WAJIB KTP (16-17 TAHUN)



Gambar 2.12

PORSENTASE ANAK KEC. MPUNDA  
BERDASARKAN UMUR POTENSIAL WAJIB KTP (16-17 TAHUN)



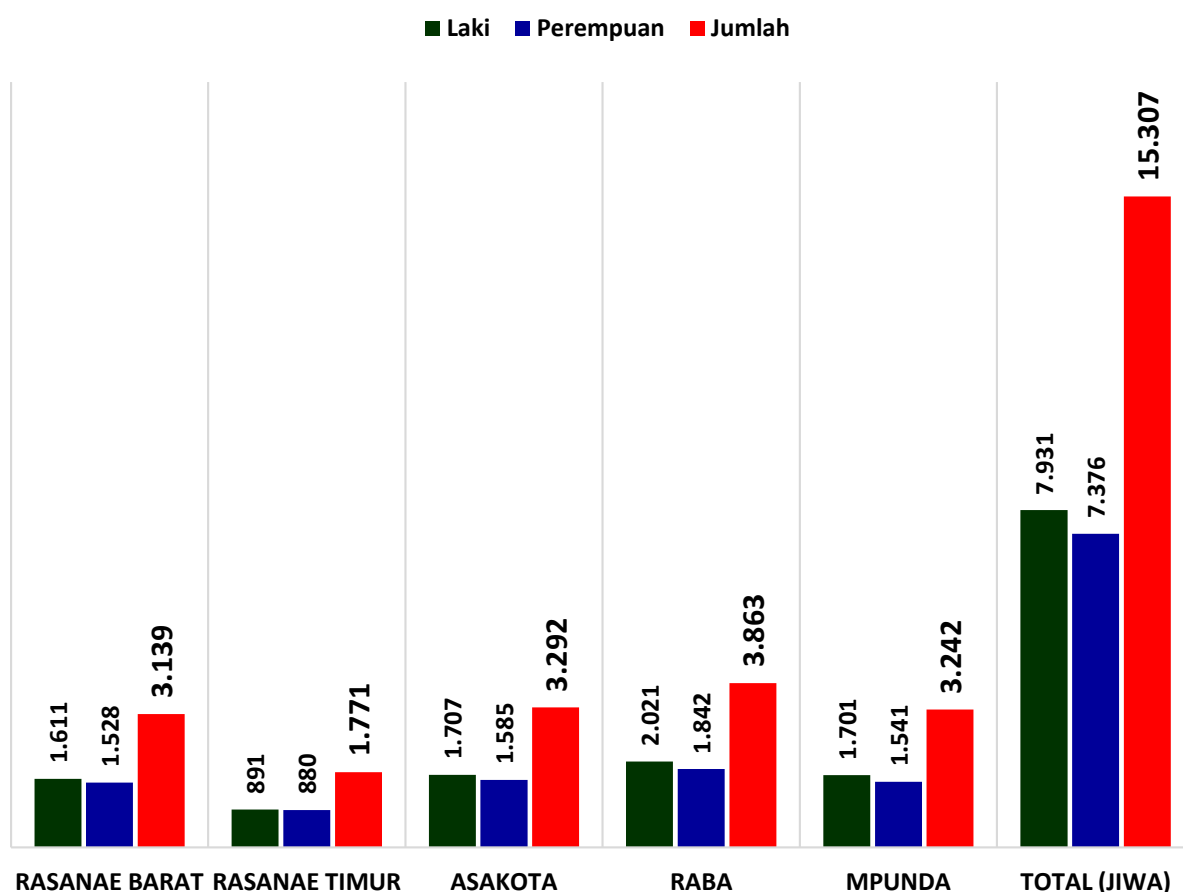
### 3. Anak Kota Bima Berdasarkan Pendidikan Tahun 2018

#### 3.a Anak Kota Bima Berdasarkan Usia Pra Sekolah (0-6 Tahun)

| KECAMATAN      | Usia Prasekolah (0-6) Tahun |              |               |
|----------------|-----------------------------|--------------|---------------|
|                | Laki                        | Perempuan    | Jumlah        |
| RASANA E BARAT | 1.611                       | 1.528        | 3.139         |
| RASANA E TIMUR | 891                         | 880          | 1.771         |
| ASAKOTA        | 1.707                       | 1.585        | 3.292         |
| RABA           | 2.021                       | 1.842        | 3.863         |
| MPUNDA         | 1.701                       | 1.541        | 3.242         |
| <b>JUMLAH</b>  | <b>7.931</b>                | <b>7.376</b> | <b>15.307</b> |

Gambar 3.1

#### KOMPOSISI ANAK USIA PRA SEKOLAH (0-6) Thn KOTA BIMA

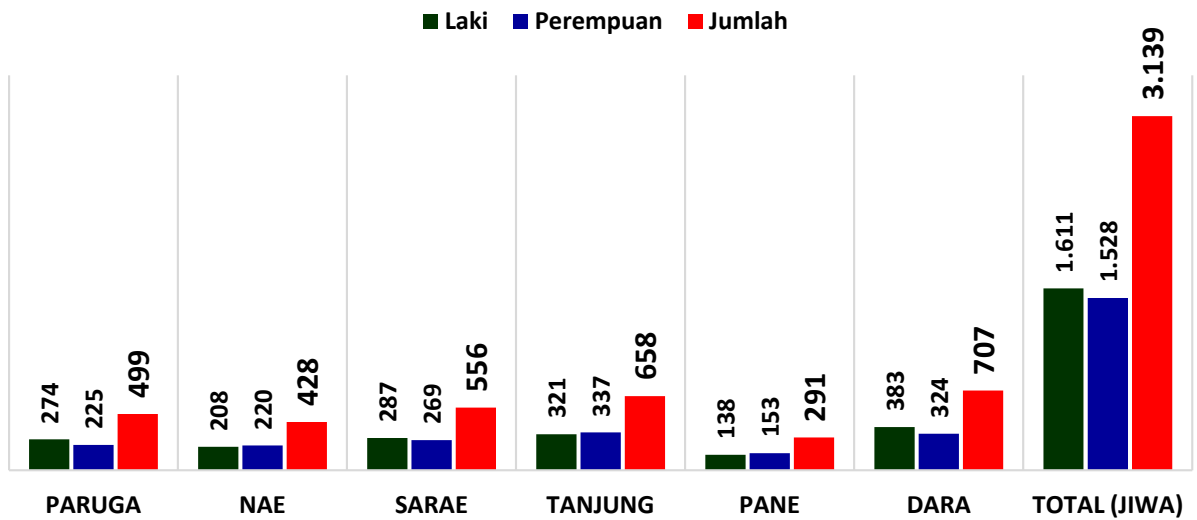


#### 3.a.1 Anak Kec. Rasanae Barat Berdasarkan Kelompok Usia Pra Sekolah (0-6)

| KELURAHAN           | Usia Prasekolah / (0 - 6) Tahun |              |              |
|---------------------|---------------------------------|--------------|--------------|
|                     | Laki-Laki                       | Perempuan    | Jumlah       |
| PARUGA              | 274                             | 225          | 499          |
| NAE                 | 208                             | 220          | 428          |
| SARAE               | 287                             | 269          | 556          |
| TANJUNG             | 321                             | 337          | 658          |
| PANE                | 138                             | 153          | 291          |
| DARA                | 383                             | 324          | 707          |
| <b>TOTAL (jiwa)</b> | <b>1.611</b>                    | <b>1.528</b> | <b>3.139</b> |

Gambar 3.2

KOMPOSISI ANAK USIA PRA SEKOLAH (0-6) Thn  
KEC. RASANA E BARAT

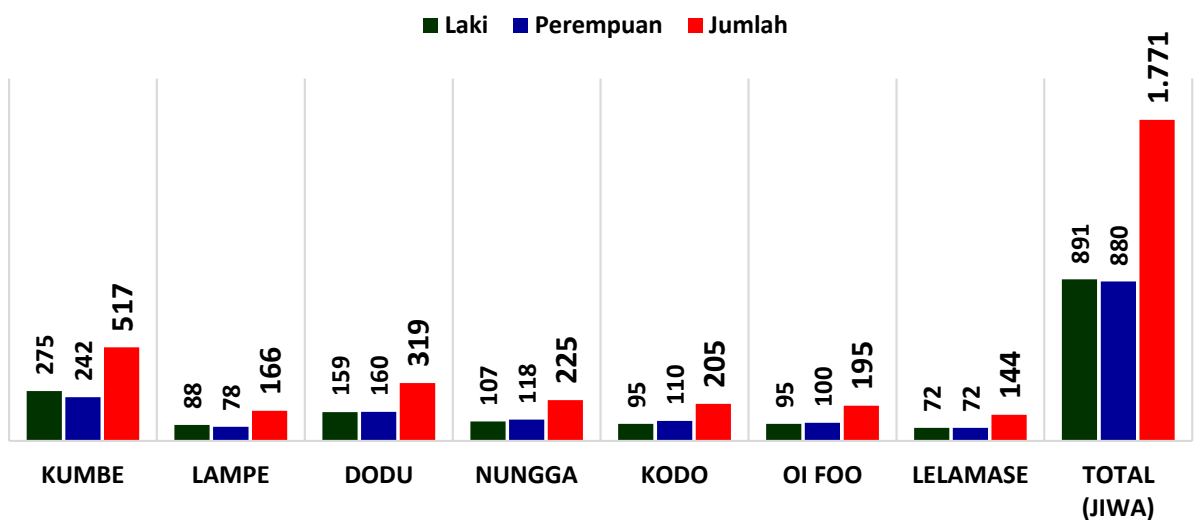


3.a.2 Anak Kec. Rasanae Timur Berdasarkan Kelompok Usia Pra Sekolah (0-6)

| KELURAHAN           | Usia Prasekolah / (0 - 6) Tahun |            |              |
|---------------------|---------------------------------|------------|--------------|
|                     | Laki-Laki                       | Perempuan  | Jumlah       |
| KUMBE               | 275                             | 242        | 517          |
| LAMPE               | 88                              | 78         | 166          |
| DODU                | 159                             | 160        | 319          |
| NUNGGGA             | 107                             | 118        | 225          |
| KODO                | 95                              | 110        | 205          |
| OI FOO              | 95                              | 100        | 195          |
| LELAMASE            | 72                              | 72         | 144          |
| <b>TOTAL (jiwa)</b> | <b>891</b>                      | <b>880</b> | <b>1.771</b> |

Gambar 3.3

KOMPOSISI ANAK USIA PRA SEKOLAH (0-6) Thn  
KEC. RASANA E TIMUR

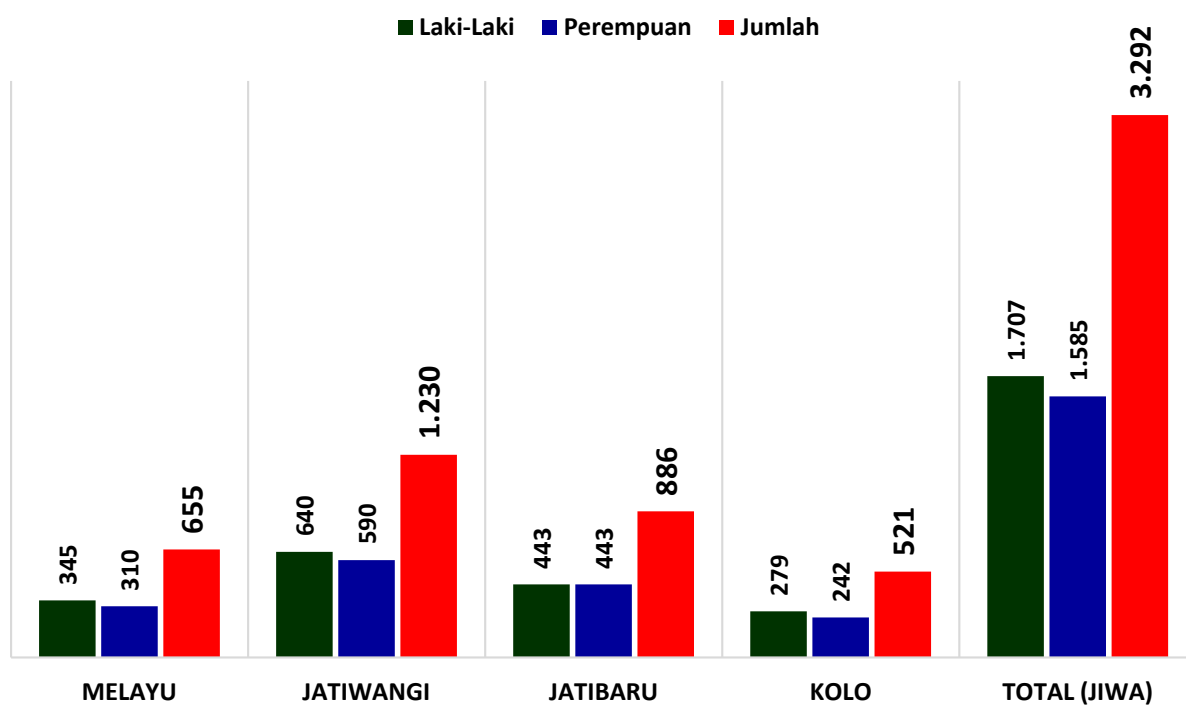


### 3.a.3 Anak Kec. Asakota Berdasarkan Kelompok Usia Pra Sekolah (0-6)

| KELURAHAN           | Usia Prasekolah / (0 - 6) Tahun |              |              |
|---------------------|---------------------------------|--------------|--------------|
|                     | Laki-Laki                       | Perempuan    | Jumlah       |
| MELAYU              | 345                             | 310          | 655          |
| JATIWANGI           | 640                             | 590          | 1.230        |
| JATIBARU            | 443                             | 443          | 886          |
| KOLO                | 279                             | 242          | 521          |
| <b>TOTAL (jiwa)</b> | <b>1.707</b>                    | <b>1.585</b> | <b>3.292</b> |

Gambar 3.4

#### KOMPOSISI ANAK USIA PRA SEKOLAH (0-6) Thn KEC. ASAKOTA

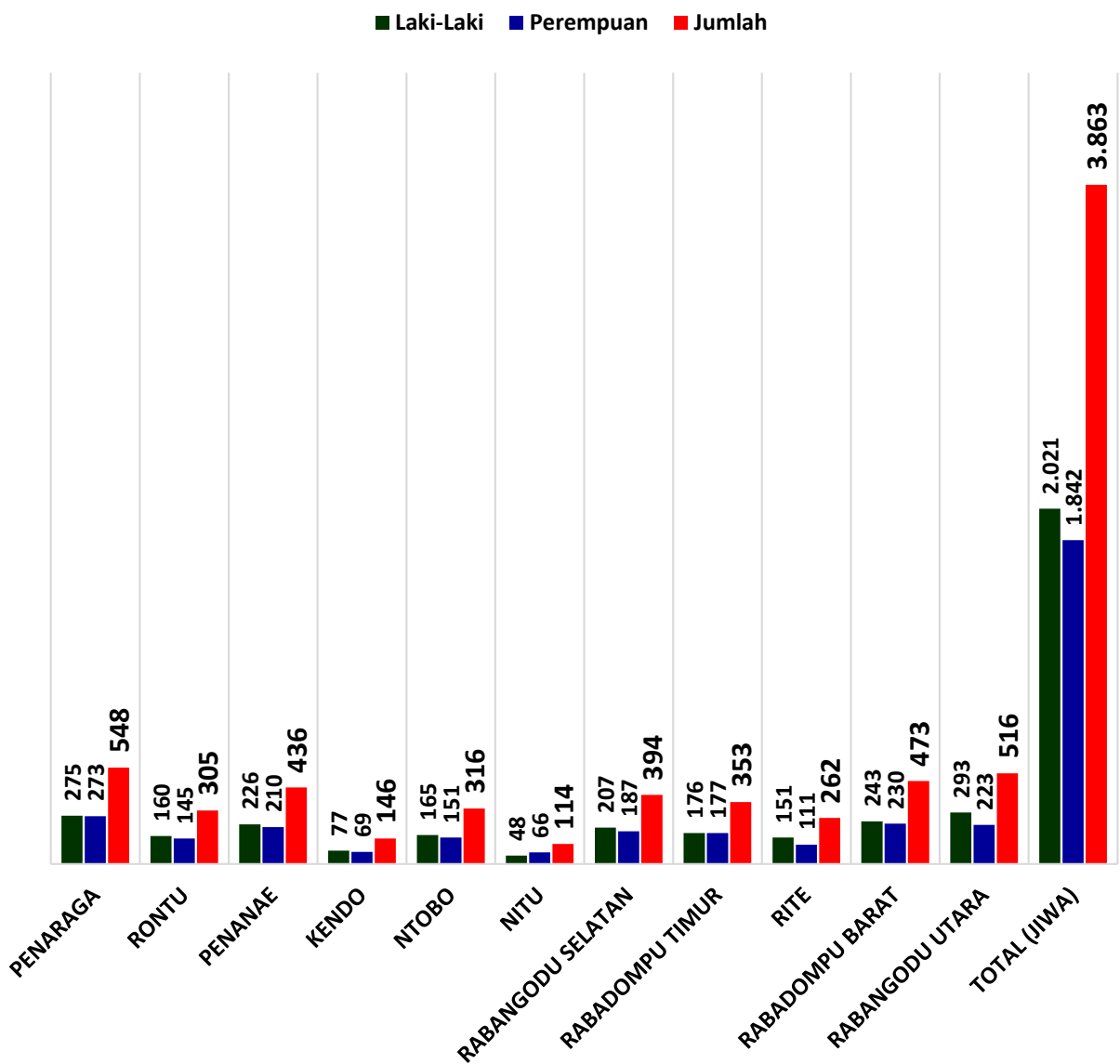


### 3.a.4 Anak Kec. Raba Berdasarkan Kelompok Usia Pra Sekolah (0-6)

| KELURAHAN           | Usia Prasekolah / (0 - 6) Tahun |              |              |
|---------------------|---------------------------------|--------------|--------------|
|                     | Laki-Laki                       | Perempuan    | Jumlah       |
| PENARAGA            | 275                             | 273          | 548          |
| RONTU               | 160                             | 145          | 305          |
| PENANAE             | 226                             | 210          | 436          |
| KENDO               | 77                              | 69           | 146          |
| NTOBO               | 165                             | 151          | 316          |
| NITU                | 48                              | 66           | 114          |
| RABANGODU SELATAN   | 207                             | 187          | 394          |
| RABADOMPU TIMUR     | 176                             | 177          | 353          |
| RITE                | 151                             | 111          | 262          |
| RABADOMPU BARAT     | 243                             | 230          | 473          |
| RABANGODU UTARA     | 293                             | 223          | 516          |
| <b>TOTAL (jiwa)</b> | <b>2.021</b>                    | <b>1.842</b> | <b>3.863</b> |

Gambar 3.5

KOMPOSISI ANAK USIA PRA SEKOLAH (0-6) Thn  
KEC. RABA

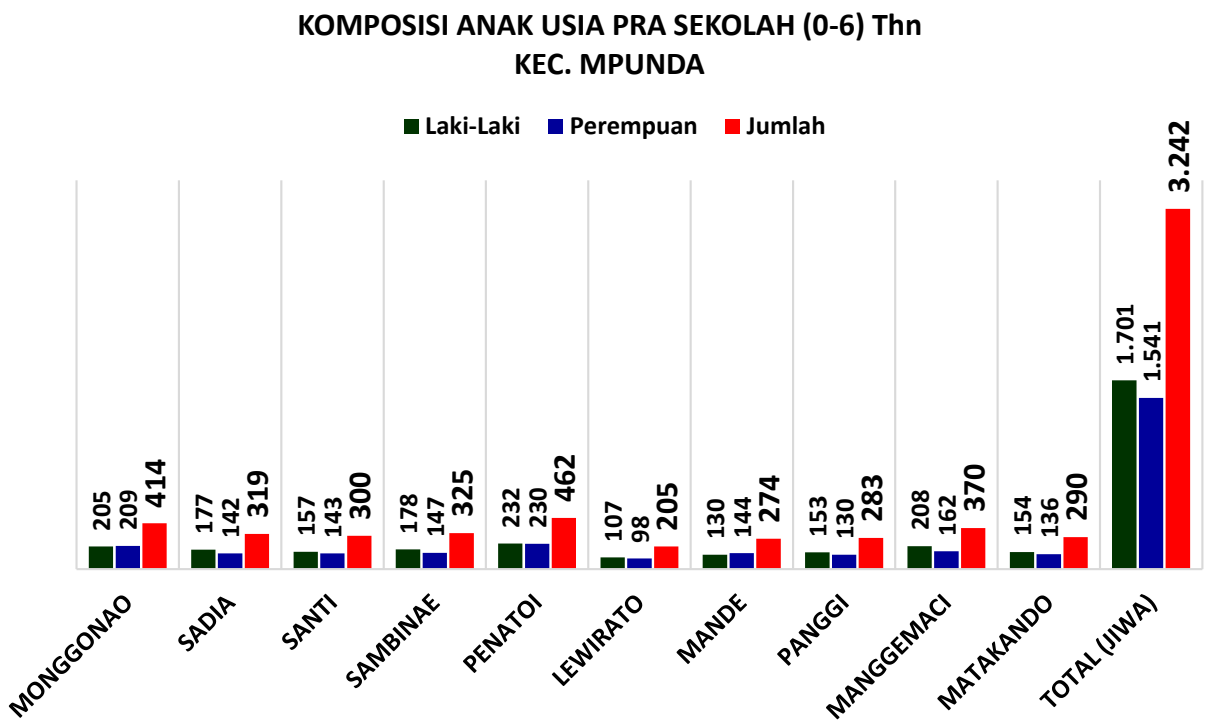


3.a.5 Anak Kec. Mpunda Berdasarkan Kelompok Usia Pra Sekolah (0-6)

| KELURAHAN           | Usia Prasekolah / (0 - 6) Tahun |              |              |
|---------------------|---------------------------------|--------------|--------------|
|                     | Laki-Laki                       | Perempuan    | Jumlah       |
| MONGGONAO           | 205                             | 209          | 414          |
| SADIA               | 177                             | 142          | 319          |
| SANTI               | 157                             | 143          | 300          |
| SAMBINAE            | 178                             | 147          | 325          |
| PENATOI             | 232                             | 230          | 462          |
| LEWIRATO            | 107                             | 98           | 205          |
| MANDE               | 130                             | 144          | 274          |
| PANGGI              | 153                             | 130          | 283          |
| MANGGEMACI          | 208                             | 162          | 370          |
| MATAKANDO           | 154                             | 136          | 290          |
| <b>TOTAL (jiwa)</b> | <b>1.701</b>                    | <b>1.541</b> | <b>3.242</b> |



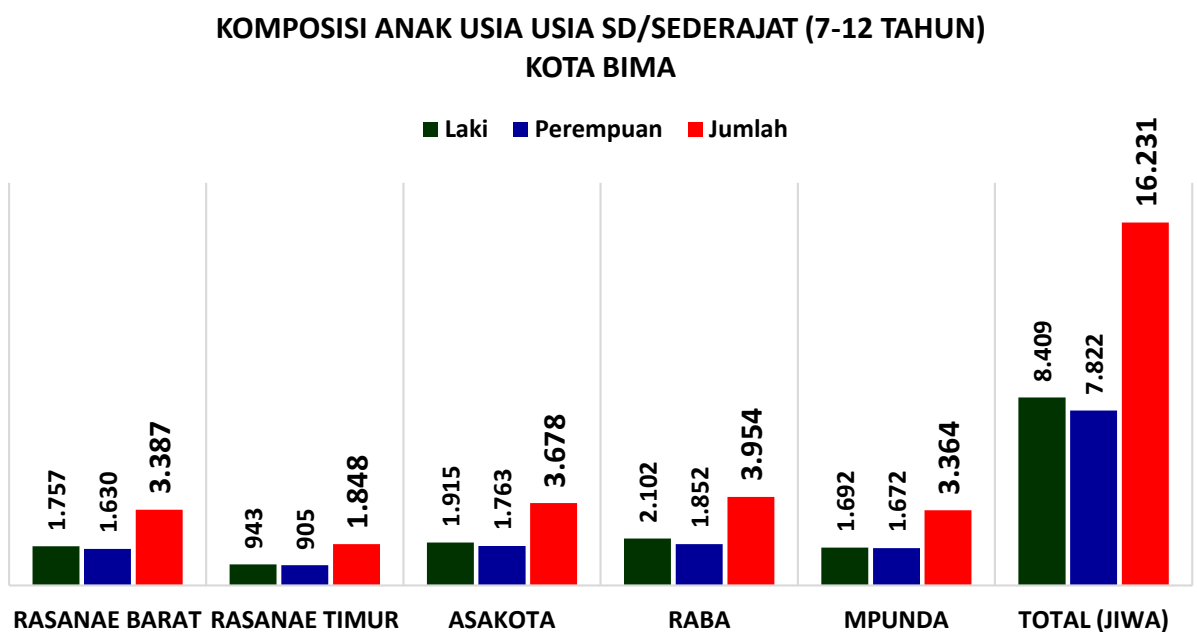
Gambar 3.6



**3.b Anak Kota Bima Berdasarkan Kelompok Usia SD/Sederajat (7-12 Tahun)**

| KECAMATAN           | Usia SD/Sederajat (7-12) Tahun |              |               |
|---------------------|--------------------------------|--------------|---------------|
|                     | Laki                           | Perempuan    | Jumlah        |
| RASANAЕ BARAT       | 1.757                          | 1.630        | 3.387         |
| RASANAЕ TIMUR       | 943                            | 905          | 1.848         |
| ASAKOTA             | 1.915                          | 1.763        | 3.678         |
| RABA                | 2.102                          | 1.852        | 3.954         |
| MPUNDA              | 1.692                          | 1.672        | 3.364         |
| <b>TOTAL (jiwa)</b> | <b>8.409</b>                   | <b>7.822</b> | <b>16.231</b> |

Gambar 3.7

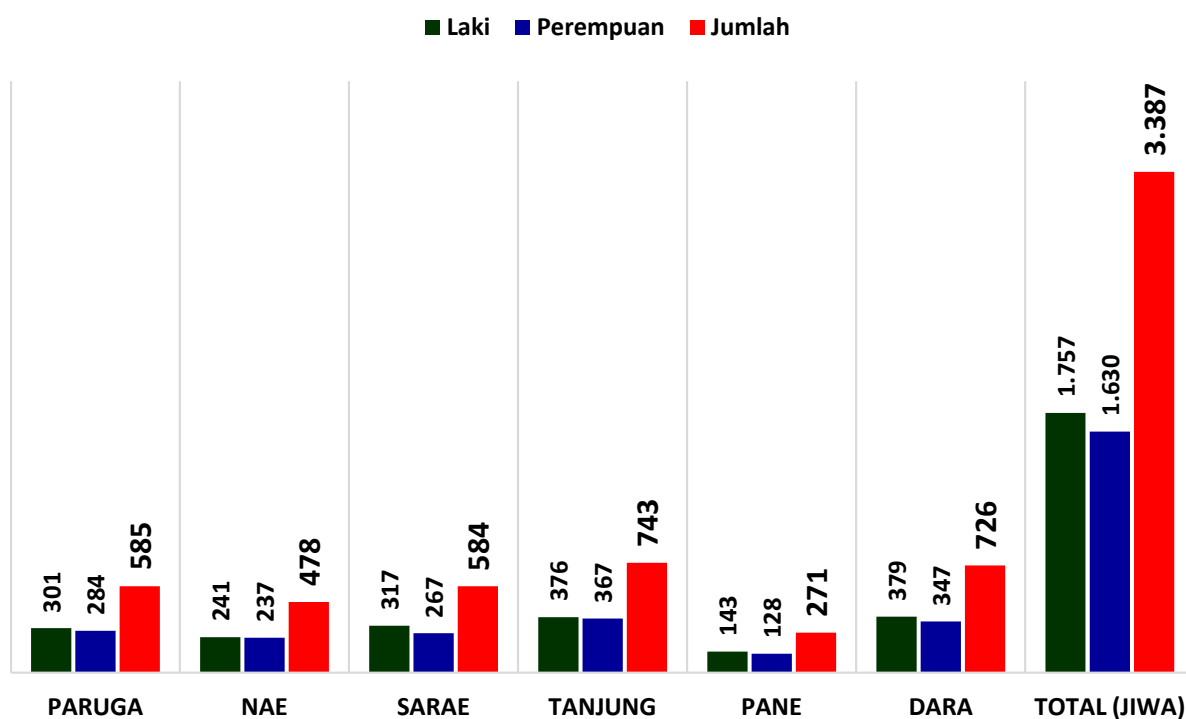


3.b.1. Anak Kec. Rasanae Barat Berdasarkan Kelompok Usia SD/Sederajat (7-12 Tahun)

| KELURAHAN           | Usia SD/Sederajat (7-12) Tahun |              |              |
|---------------------|--------------------------------|--------------|--------------|
|                     | Laki                           | Perempuan    | Jumlah       |
| PARUGA              | 301                            | 284          | 585          |
| NAE                 | 241                            | 237          | 478          |
| SARAE               | 317                            | 267          | 584          |
| TANJUNG             | 376                            | 367          | 743          |
| PANE                | 143                            | 128          | 271          |
| DARA                | 379                            | 347          | 726          |
| <b>TOTAL (jiwa)</b> | <b>1.757</b>                   | <b>1.630</b> | <b>3.387</b> |

Gambar 3.8

KOMPOSISI ANAK USIA SD/SEDERAJAT (7-12 TAHUN)  
KEC. RASANAE BARAT

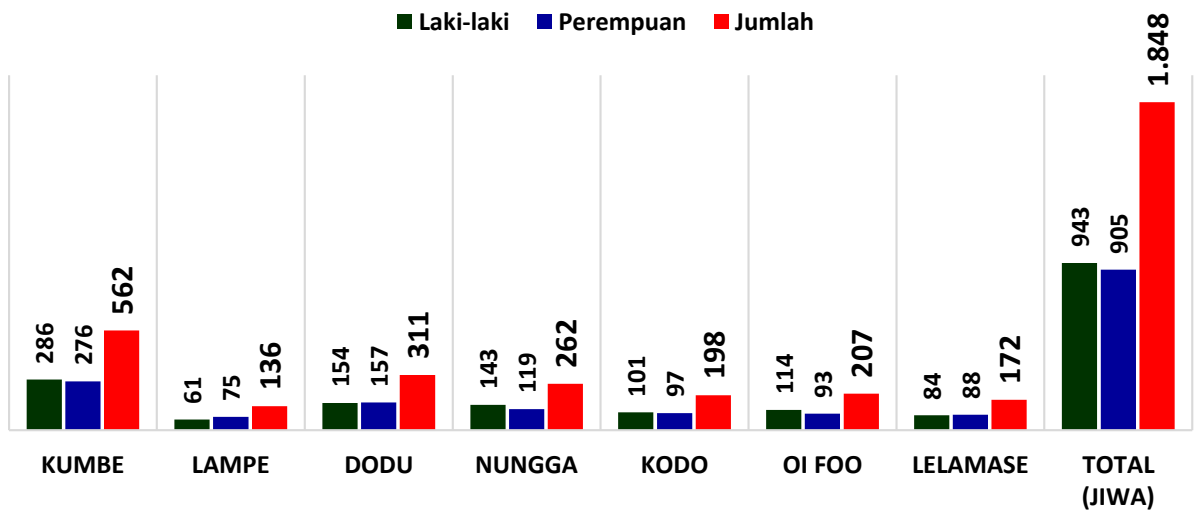


3.b.2. Anak Kec. Rasanae Timur Berdasarkan Kelompok Usia SD/Sederajat (7-12 Tahun)

| KELURAHAN           | Usia SD/Sederajat (7-12) Tahun |            |              |
|---------------------|--------------------------------|------------|--------------|
|                     | Laki-laki                      | Perempuan  | Jumlah       |
| KUMBE               | 286                            | 276        | 562          |
| LAMPE               | 61                             | 75         | 136          |
| DODU                | 154                            | 157        | 311          |
| NUNGA               | 143                            | 119        | 262          |
| KODO                | 101                            | 97         | 198          |
| OI FOO              | 114                            | 93         | 207          |
| LELAMASE            | 84                             | 88         | 172          |
| <b>TOTAL (jiwa)</b> | <b>943</b>                     | <b>905</b> | <b>1.848</b> |

Gambar 3.9

KOMPOSISI ANAK USIA SD/SEDERAJAT (7-12 TAHUN)  
KEC. RASANA E TIMUR

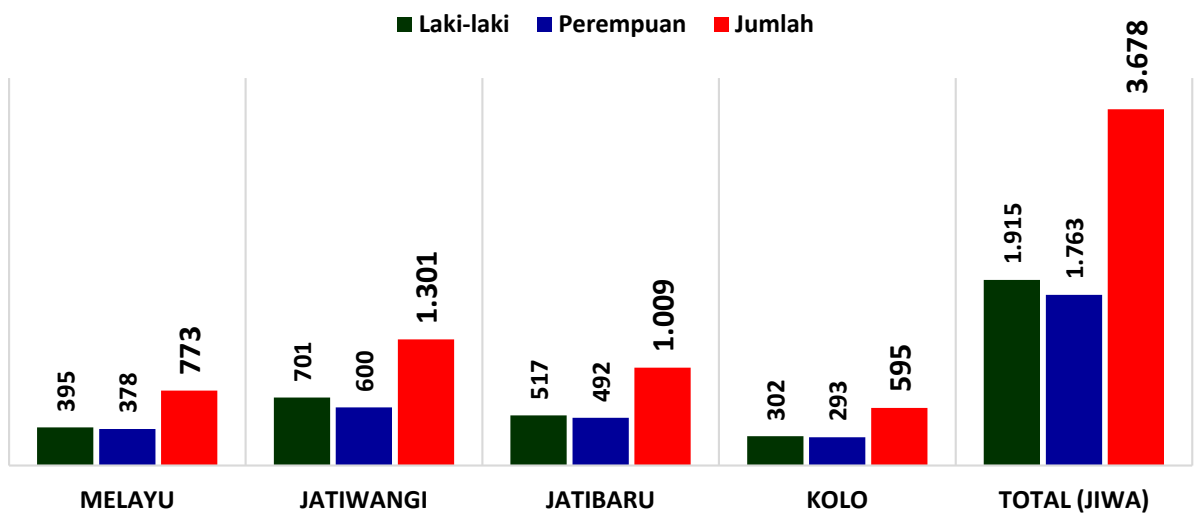


3.b.3. Anak Kec. Asakota Berdasarkan Kelompok Usia SD/Sederajat (7-12 Tahun)

| KELURAHAN           | Usia SD/Sederajat (7-12) Tahun |              |              |
|---------------------|--------------------------------|--------------|--------------|
|                     | Laki-laki                      | Perempuan    | Jumlah       |
| MELAYU              | 395                            | 378          | 773          |
| JATIWANGI           | 701                            | 600          | 1.301        |
| JATIBARU            | 517                            | 492          | 1.009        |
| KOLO                | 302                            | 293          | 595          |
| <b>TOTAL (jiwa)</b> | <b>1.915</b>                   | <b>1.763</b> | <b>3.678</b> |

Gambar 3.10

KOMPOSISI ANAK USIA SD/SEDERAJAT (7-12 TAHUN)  
KEC. ASAKOTA

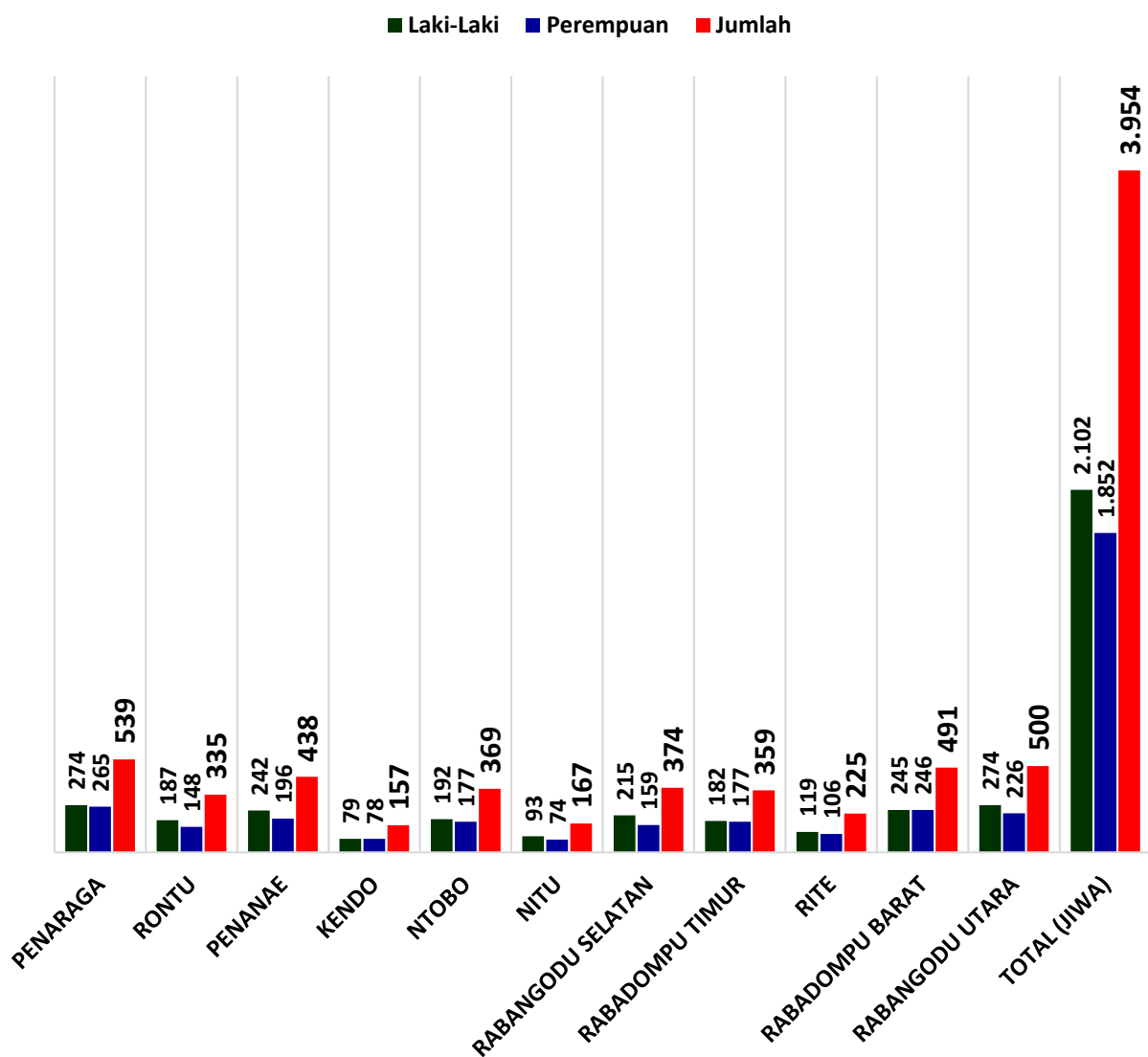


3.b.4. Anak Kec. Raba Berdasarkan Kelompok Usia SD/Sederajat (7-12 Tahun)

| KELURAHAN           | Usia SD/Sederajat (7-12) Tahun |              |              |
|---------------------|--------------------------------|--------------|--------------|
|                     | Laki-Laki                      | Perempuan    | Jumlah       |
| PENARAGA            | 274                            | 265          | 539          |
| RONTU               | 187                            | 148          | 335          |
| PENANAE             | 242                            | 196          | 438          |
| KENDO               | 79                             | 78           | 157          |
| NTOBO               | 192                            | 177          | 369          |
| NITU                | 93                             | 74           | 167          |
| RABANGODU SELATAN   | 215                            | 159          | 374          |
| RABADOMPU TIMUR     | 182                            | 177          | 359          |
| RITE                | 119                            | 106          | 225          |
| RABADOMPU BARAT     | 245                            | 246          | 491          |
| RABANGODU UTARA     | 274                            | 226          | 500          |
| <b>TOTAL (jiwa)</b> | <b>2.102</b>                   | <b>1.852</b> | <b>3.954</b> |

Gambar 3.11

KOMPOSISI ANAK USIA SD/SEDERAJAT (7-12 TAHUN)  
KEC. RABA

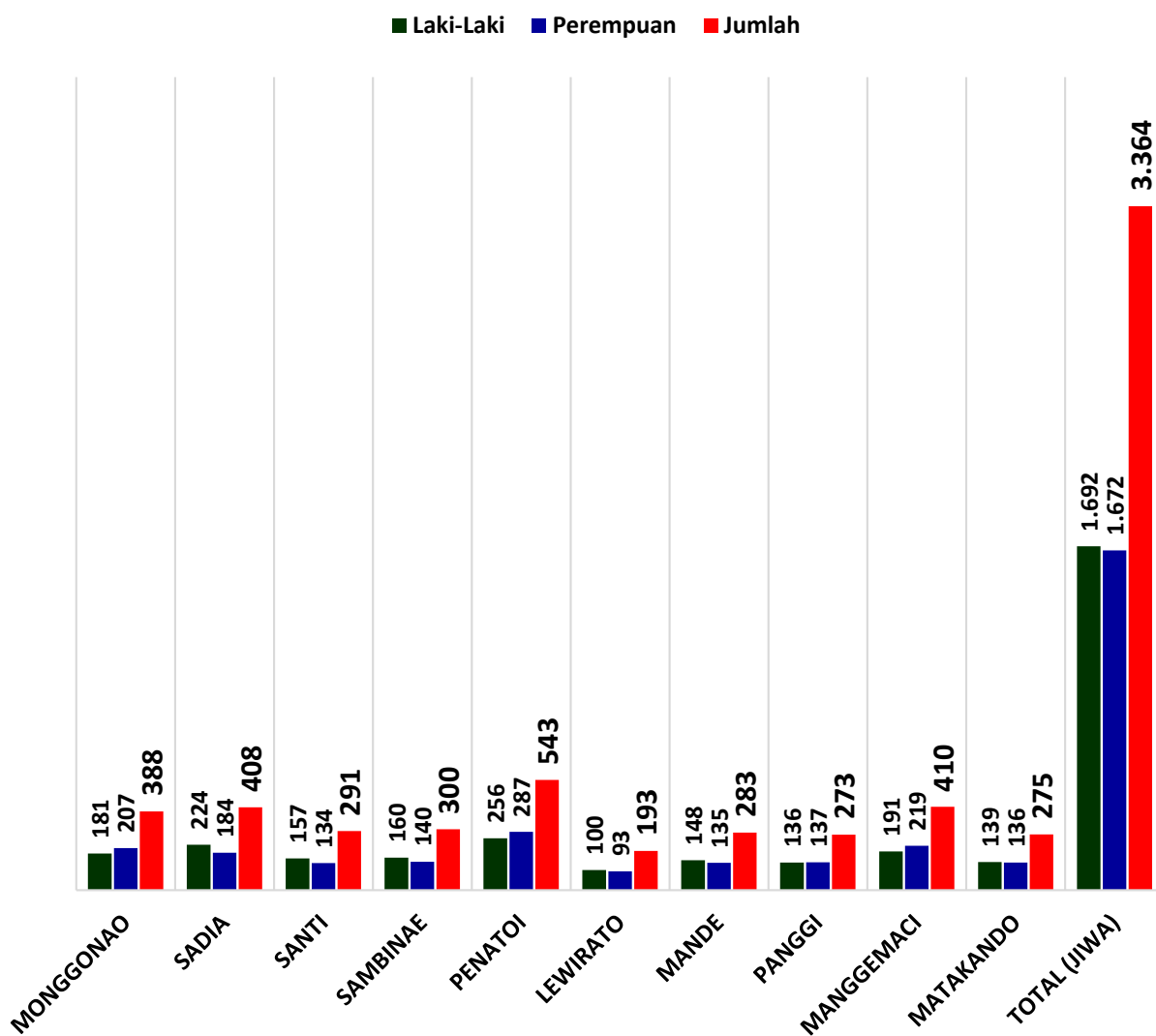


3.b.5. Anak Kec. Mpunda Berdasarkan Kelompok Usia SD/Sederajat (7-12 Tahun)

| KELURAHAN           | Usia SD/Sederajat (7-12) Tahun |              |              |
|---------------------|--------------------------------|--------------|--------------|
|                     | Laki-Laki                      | Perempuan    | Jumlah       |
| MONGGONAO           | 181                            | 207          | 388          |
| SADIA               | 224                            | 184          | 408          |
| SANTI               | 157                            | 134          | 291          |
| SAMBINAE            | 160                            | 140          | 300          |
| PENATOI             | 256                            | 287          | 543          |
| LEWIRATO            | 100                            | 93           | 193          |
| MANDE               | 148                            | 135          | 283          |
| PANGGI              | 136                            | 137          | 273          |
| MANGGEMACI          | 191                            | 219          | 410          |
| MATAKANDO           | 139                            | 136          | 275          |
| <b>TOTAL (jiwa)</b> | <b>1.692</b>                   | <b>1.672</b> | <b>3.364</b> |

Gambar 3.12

KOMPOSISI ANAK USIA SD/SEDERAJAT (7-12 TAHUN)  
KEC. MPUNDA

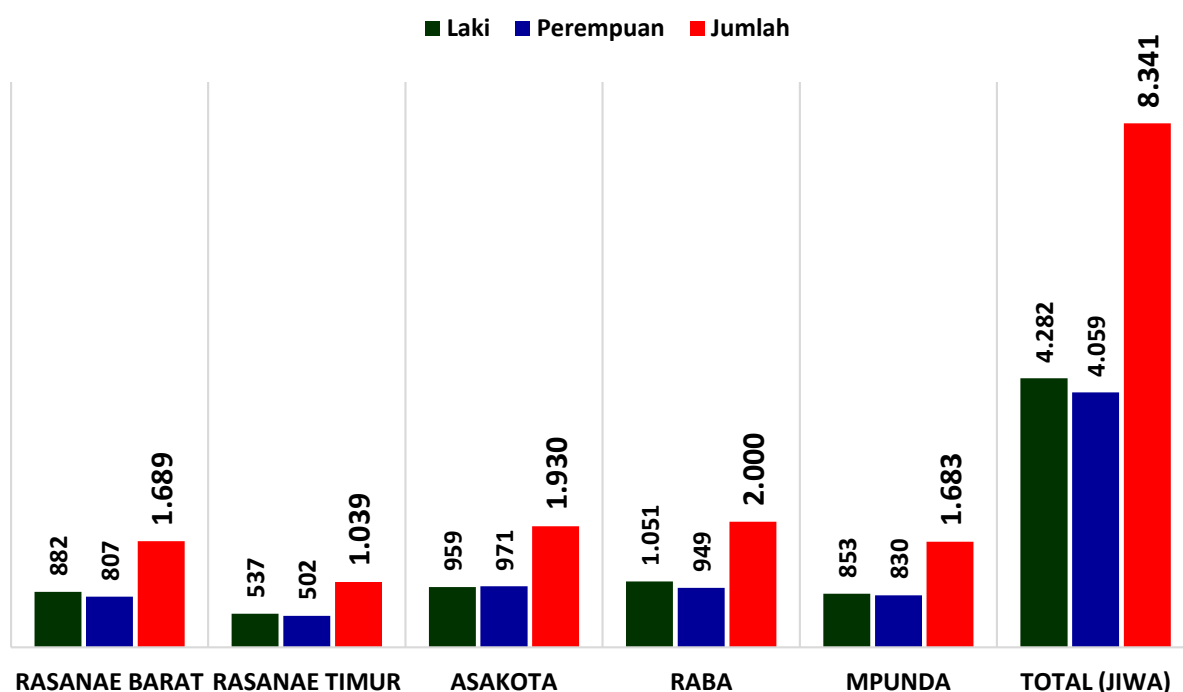


### 3.c Anak Kota Bima Berdasarkan Kelompok Usia SLTP/Sederajat (13-15 Tahun)

| KECAMATAN           | Usia SLTP/Sederajat (13-15 Tahun) |              |              |
|---------------------|-----------------------------------|--------------|--------------|
|                     | Laki                              | Perempuan    | Jumlah       |
| RASANAЕ BARAT       | 882                               | 807          | 1.689        |
| RASANAЕ TIMUR       | 537                               | 502          | 1.039        |
| ASAKOTA             | 959                               | 971          | 1.930        |
| RABA                | 1.051                             | 949          | 2.000        |
| MPUNDA              | 853                               | 830          | 1.683        |
| <b>TOTAL (jiwa)</b> | <b>4.282</b>                      | <b>4.059</b> | <b>8.341</b> |

Gambar 3.13

#### KOMPOSISI ANAK USIA USIA SLTP/SEDERAJAT (13-15 TAHUN) KOTA BIMA

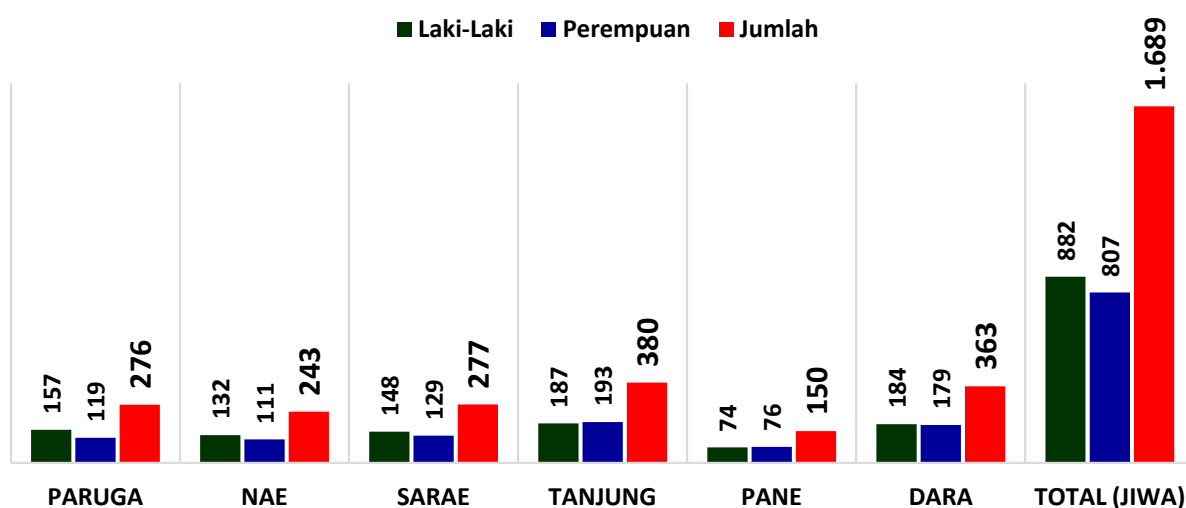


#### 3.c.1. Anak Kecamatan Rasanae Barat Kelompok Usia SLTP/Sederajat (13-15 Tahun)

| KELURAHAN           | Usia SLTP/Sederajat (13 - 15) Tahun |            |              |
|---------------------|-------------------------------------|------------|--------------|
|                     | Laki-Laki                           | Perempuan  | Jumlah       |
| PARUGA              | 157                                 | 119        | 276          |
| NAE                 | 132                                 | 111        | 243          |
| SARAE               | 148                                 | 129        | 277          |
| TANJUNG             | 187                                 | 193        | 380          |
| PANE                | 74                                  | 76         | 150          |
| DARA                | 184                                 | 179        | 363          |
| <b>TOTAL (jiwa)</b> | <b>882</b>                          | <b>807</b> | <b>1.689</b> |

Gambar 3.14

KOMPOSISI ANAK USIA USIA SLTP/SEDERAJAT (13-15 TAHUN)  
KEC. RASANA E BARAT

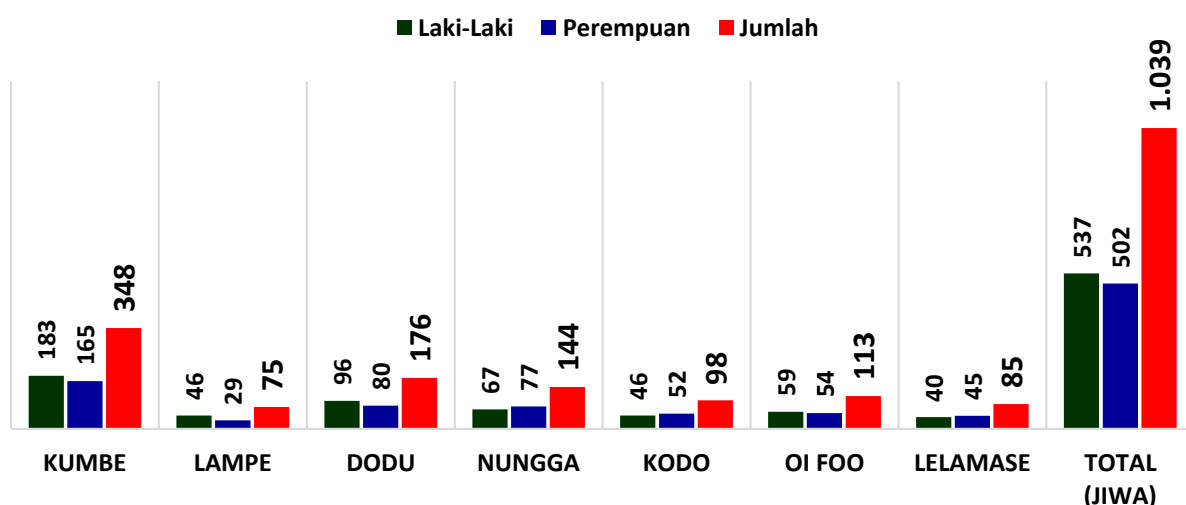


3.c.2. Anak Kecamatan Rasanae Timur Kelompok Usia SLTP/Sederajat (13-15 Tahun)

| KELURAHAN           | Usia SLTP/Sederajat (13 - 15) Tahun |            |              |
|---------------------|-------------------------------------|------------|--------------|
|                     | Laki-Laki                           | Perempuan  | Jumlah       |
| KUMBE               | 183                                 | 165        | 348          |
| LAMPE               | 46                                  | 29         | 75           |
| DODU                | 96                                  | 80         | 176          |
| NUNGA               | 67                                  | 77         | 144          |
| KODO                | 46                                  | 52         | 98           |
| OI FOO              | 59                                  | 54         | 113          |
| LELAMASE            | 40                                  | 45         | 85           |
| <b>TOTAL (jiwa)</b> | <b>537</b>                          | <b>502</b> | <b>1.039</b> |

Gambar 3.15

KOMPOSISI ANAK USIA USIA SLTP/SEDERAJAT (13-15 TAHUN)  
KEC. RASANA E TIMUR

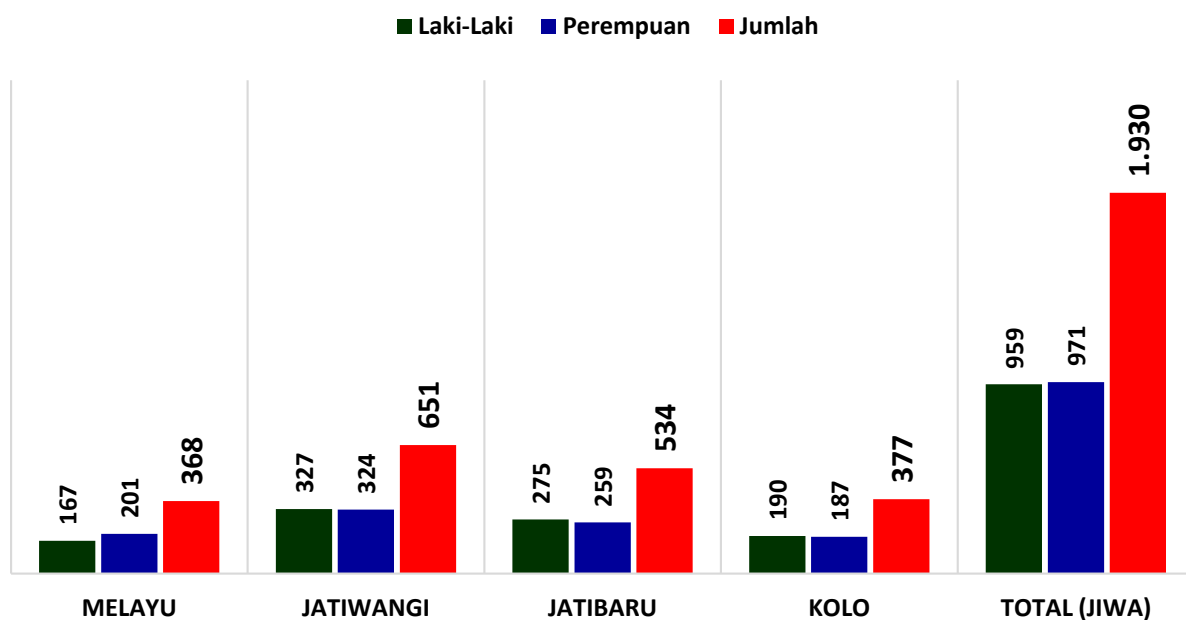


### 3.c.3. Anak Kecamatan Asakota Kelompok Usia SLTP/Sederajat (13-15 Tahun)

| KELURAHAN           | Usia SLTP/Sederajat (13 - 15) Tahun |            |              |
|---------------------|-------------------------------------|------------|--------------|
|                     | Laki-Laki                           | Perempuan  | Jumlah       |
| MELAYU              | 167                                 | 201        | 368          |
| JATIWANGI           | 327                                 | 324        | 651          |
| JATIBARU            | 275                                 | 259        | 534          |
| KOLO                | 190                                 | 187        | 377          |
| <b>TOTAL (jiwa)</b> | <b>959</b>                          | <b>971</b> | <b>1.930</b> |

Gambar 3.16

#### KOMPOSISI ANAK USIA USIA SLTP/SEDERAJAT (13-15 TAHUN) KEC. ASAKOTA

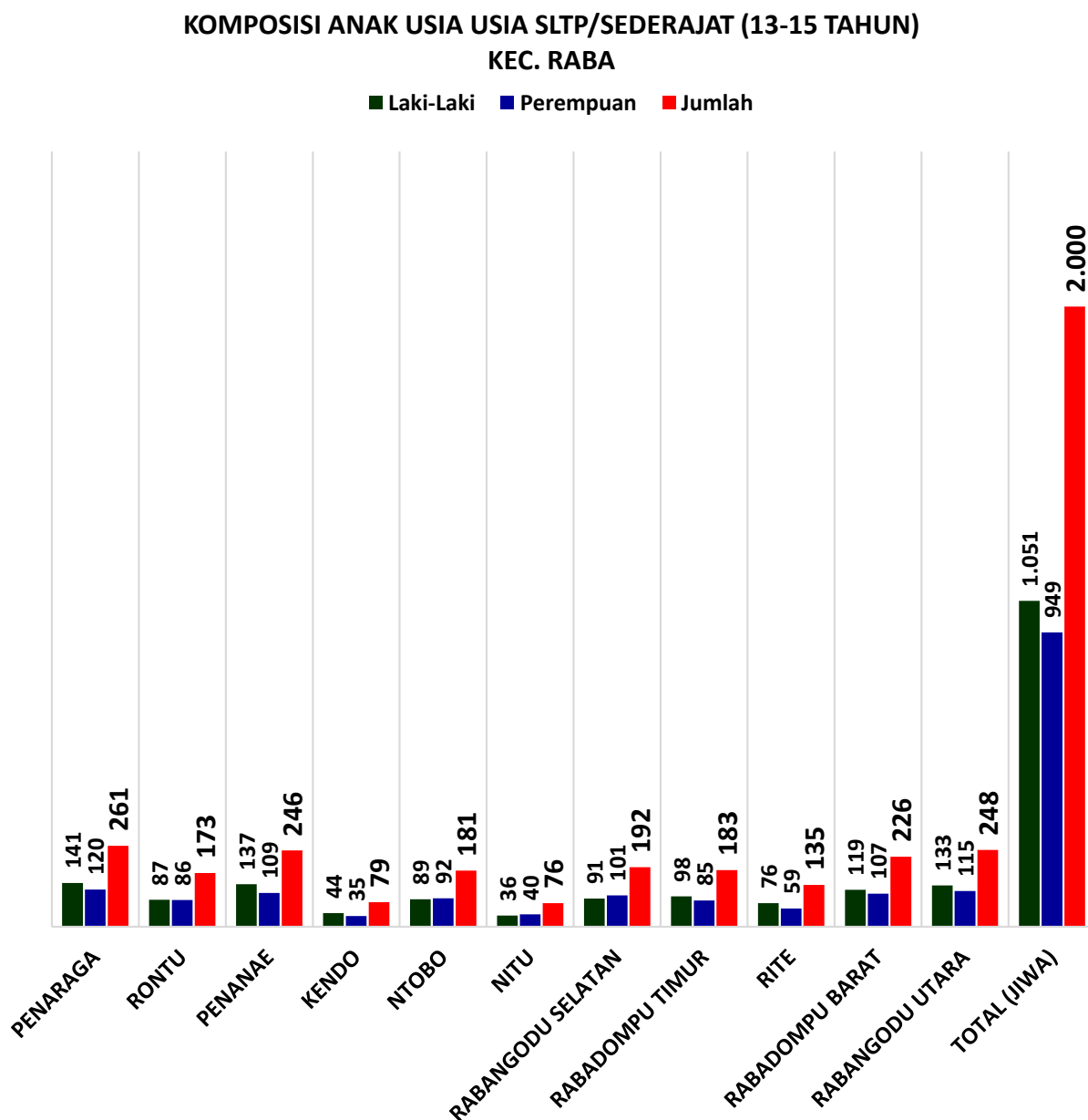


### 3.c.4. Anak Kecamatan Raba Kelompok Usia SLTP/Sederajat (13-15 Tahun)

| KELURAHAN           | Usia SLTP/Sederajat (13 - 15) Tahun |            |              |
|---------------------|-------------------------------------|------------|--------------|
|                     | Laki-Laki                           | Perempuan  | Jumlah       |
| PENARAGA            | 141                                 | 120        | 261          |
| RONTU               | 87                                  | 86         | 173          |
| PENANAE             | 137                                 | 109        | 246          |
| KENDO               | 44                                  | 35         | 79           |
| NTOBO               | 89                                  | 92         | 181          |
| NITU                | 36                                  | 40         | 76           |
| RABANGODU SELATAN   | 91                                  | 101        | 192          |
| RABADOMPU TIMUR     | 98                                  | 85         | 183          |
| RITE                | 76                                  | 59         | 135          |
| RABADOMPU BARAT     | 119                                 | 107        | 226          |
| RABANGODU UTARA     | 133                                 | 115        | 248          |
| <b>TOTAL (jiwa)</b> | <b>1.051</b>                        | <b>949</b> | <b>2.000</b> |



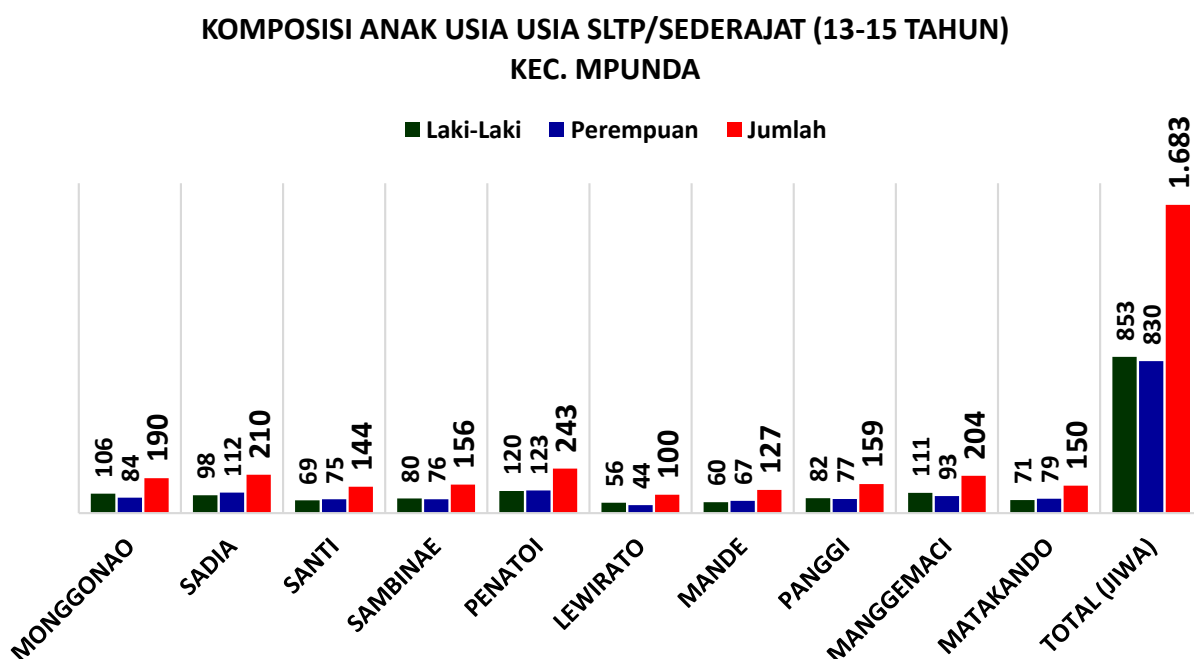
Gambar 3.17



3.c.5. Anak Kecamatan Mpunda Kelompok Usia SLTP/Sederajat (13-15 Tahun)

| KELURAHAN           | Usia SLTP/Sederajat (13 - 15) Tahun |            |              |
|---------------------|-------------------------------------|------------|--------------|
|                     | Laki-Laki                           | Perempuan  | Jumlah       |
| MONGGONAO           | 106                                 | 84         | 190          |
| SADIA               | 98                                  | 112        | 210          |
| SANTI               | 69                                  | 75         | 144          |
| SAMBINAE            | 80                                  | 76         | 156          |
| PENATOI             | 120                                 | 123        | 243          |
| LEWIRATO            | 56                                  | 44         | 100          |
| MANDE               | 60                                  | 67         | 127          |
| PANGGI              | 82                                  | 77         | 159          |
| MANGGEMACI          | 111                                 | 93         | 204          |
| MATAKANDO           | 71                                  | 79         | 150          |
| <b>TOTAL (jiwa)</b> | <b>853</b>                          | <b>830</b> | <b>1.683</b> |

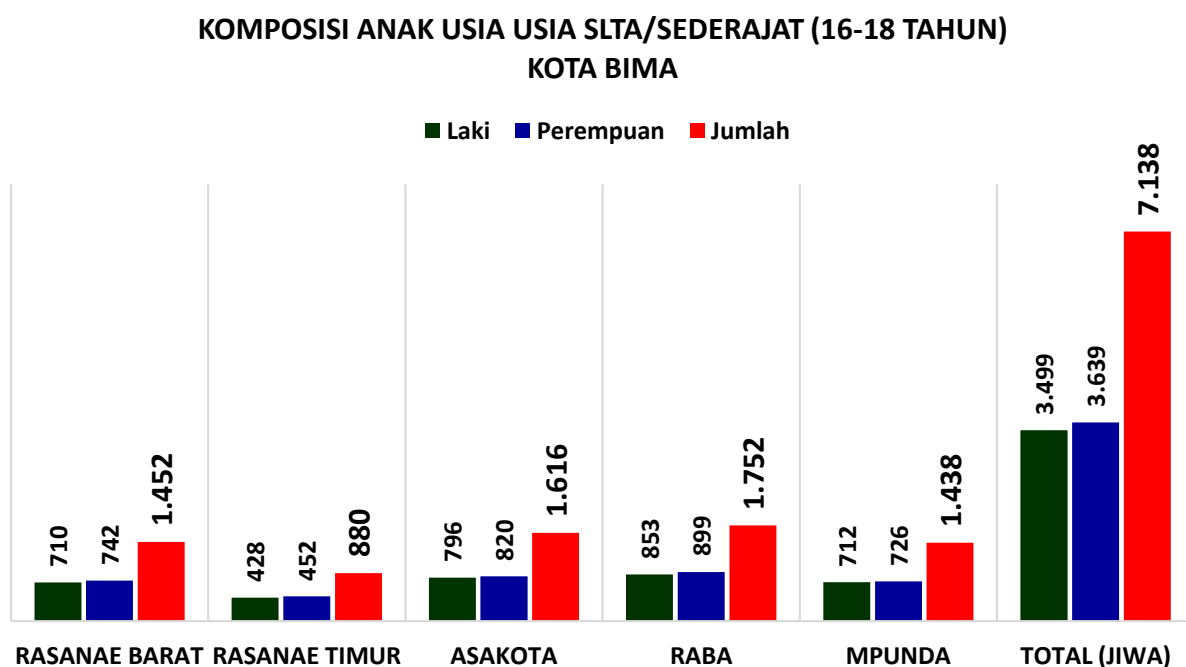
Gambar 3.18



**3.d Anak Kota Bima Berdasarkan Kelompok Usia SLTA/Sederajat (16-18 Tahun)**

| KECAMATAN           | Usia SLTA/Sederajat (16-18 Tahun) |              |              |
|---------------------|-----------------------------------|--------------|--------------|
|                     | Laki                              | Perempuan    | Jumlah       |
| RASANAЕ BARAT       | 710                               | 742          | 1.452        |
| RASANAЕ TIMUR       | 428                               | 452          | 880          |
| ASAKOTA             | 796                               | 820          | 1.616        |
| RABA                | 853                               | 899          | 1.752        |
| MPUNDA              | 712                               | 726          | 1.438        |
| <b>TOTAL (jiwa)</b> | <b>3.499</b>                      | <b>3.639</b> | <b>7.138</b> |

Gambar 3.19

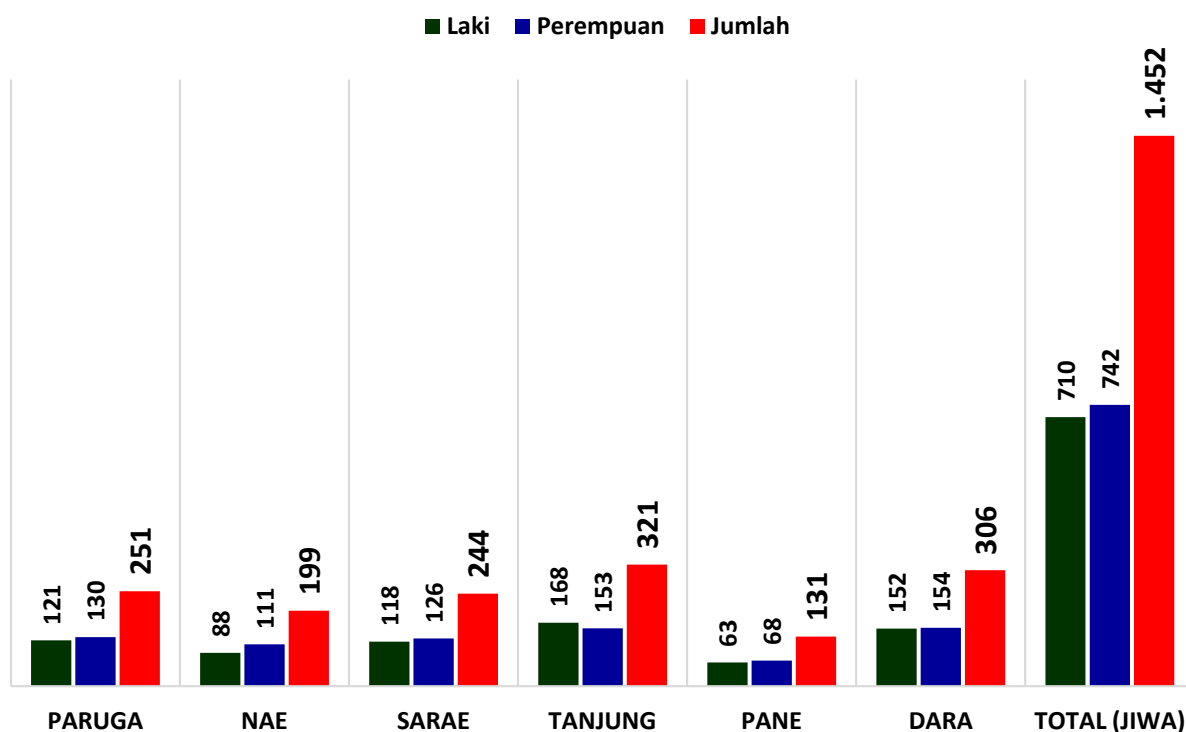


3.d.1. Anak Kec. Rasanae Barat Berdasarkan Klp Usia SLTA/Sederajat (16-18 Tahun)

| KELURAHAN           | Usia SLTA/Sederajat (16-18 Tahun) |            |              |
|---------------------|-----------------------------------|------------|--------------|
|                     | Laki                              | Perempuan  | Jumlah       |
| PARUGA              | 121                               | 130        | 251          |
| NAE                 | 88                                | 111        | 199          |
| SARAE               | 118                               | 126        | 244          |
| TANJUNG             | 168                               | 153        | 321          |
| PANE                | 63                                | 68         | 131          |
| DARA                | 152                               | 154        | 306          |
| <b>TOTAL (jiwa)</b> | <b>710</b>                        | <b>742</b> | <b>1.452</b> |

Gambar 3.20

KOMPOSISI ANAK USIA USIA SLTA/SEDERAJAT (16-18 TAHUN)  
KEC. RASANAE BARAT

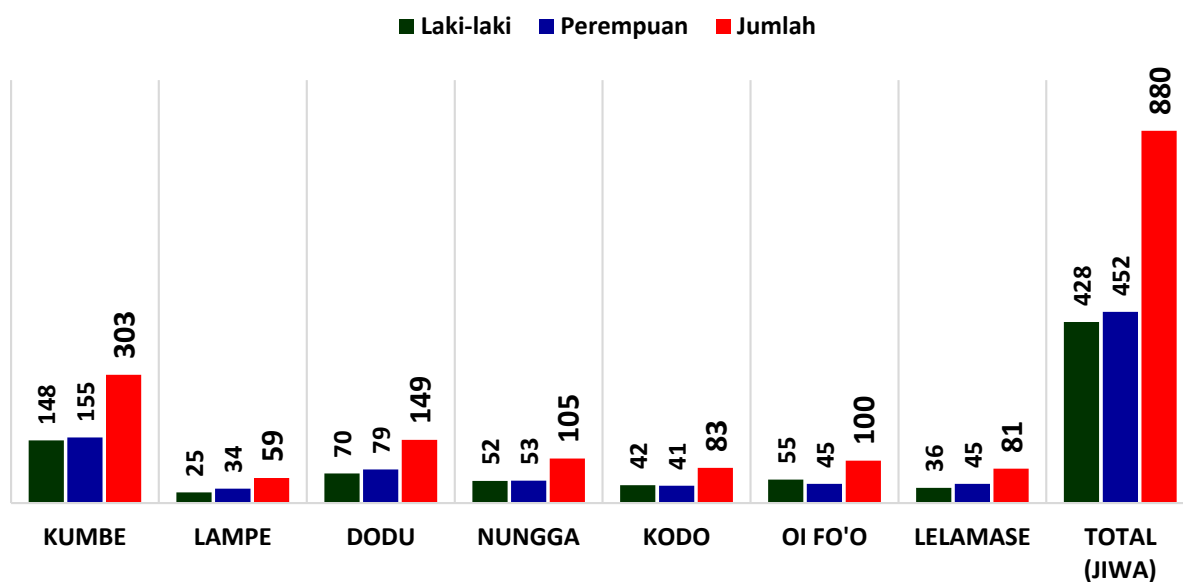


3.d.2. Anak Kec. Rasanae Timur Berdasarkan Klp Usia SLTA/Sederajat (16-18 Tahun)

| KELURAHAN           | Usia SLTA/Sederajat (16-18 Tahun) |            |            |
|---------------------|-----------------------------------|------------|------------|
|                     | Laki-laki                         | Perempuan  | Jumlah     |
| KUMBE               | 148                               | 155        | 303        |
| LAMPE               | 25                                | 34         | 59         |
| DODU                | 70                                | 79         | 149        |
| NUNGA               | 52                                | 53         | 105        |
| KODO                | 42                                | 41         | 83         |
| OI FO'O             | 55                                | 45         | 100        |
| LELAMASE            | 36                                | 45         | 81         |
| <b>TOTAL (jiwa)</b> | <b>428</b>                        | <b>452</b> | <b>880</b> |

Gambar 3.21

KOMPOSISI ANAK USIA SLTA/SEDERAJAT (16-18 TAHUN)  
KEC. RASANA E TIMUR

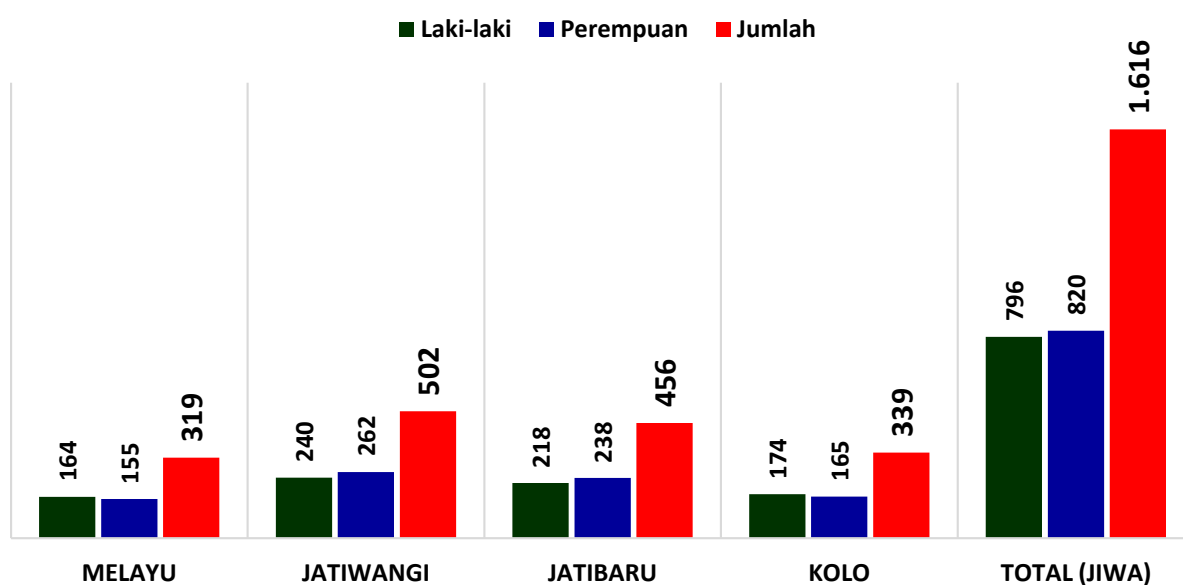


3.d.3. Anak Kec. Asakota Berdasarkan Klp Usia SLTA/Sederajat (16-18 Tahun)

| KELURAHAN           | Usia SLTA/Sederajat (16-18 Tahun) |            |              |
|---------------------|-----------------------------------|------------|--------------|
|                     | Laki-laki                         | Perempuan  | Jumlah       |
| MELAYU              | 164                               | 155        | 319          |
| JATIWANGI           | 240                               | 262        | 502          |
| JATIBARU            | 218                               | 238        | 456          |
| KOLO                | 174                               | 165        | 339          |
| <b>TOTAL (jiwa)</b> | <b>796</b>                        | <b>820</b> | <b>1.616</b> |

Gambar 3.22

KOMPOSISI ANAK USIA SLTA/SEDERAJAT (16-18 TAHUN)  
KEC. ASAKOTA

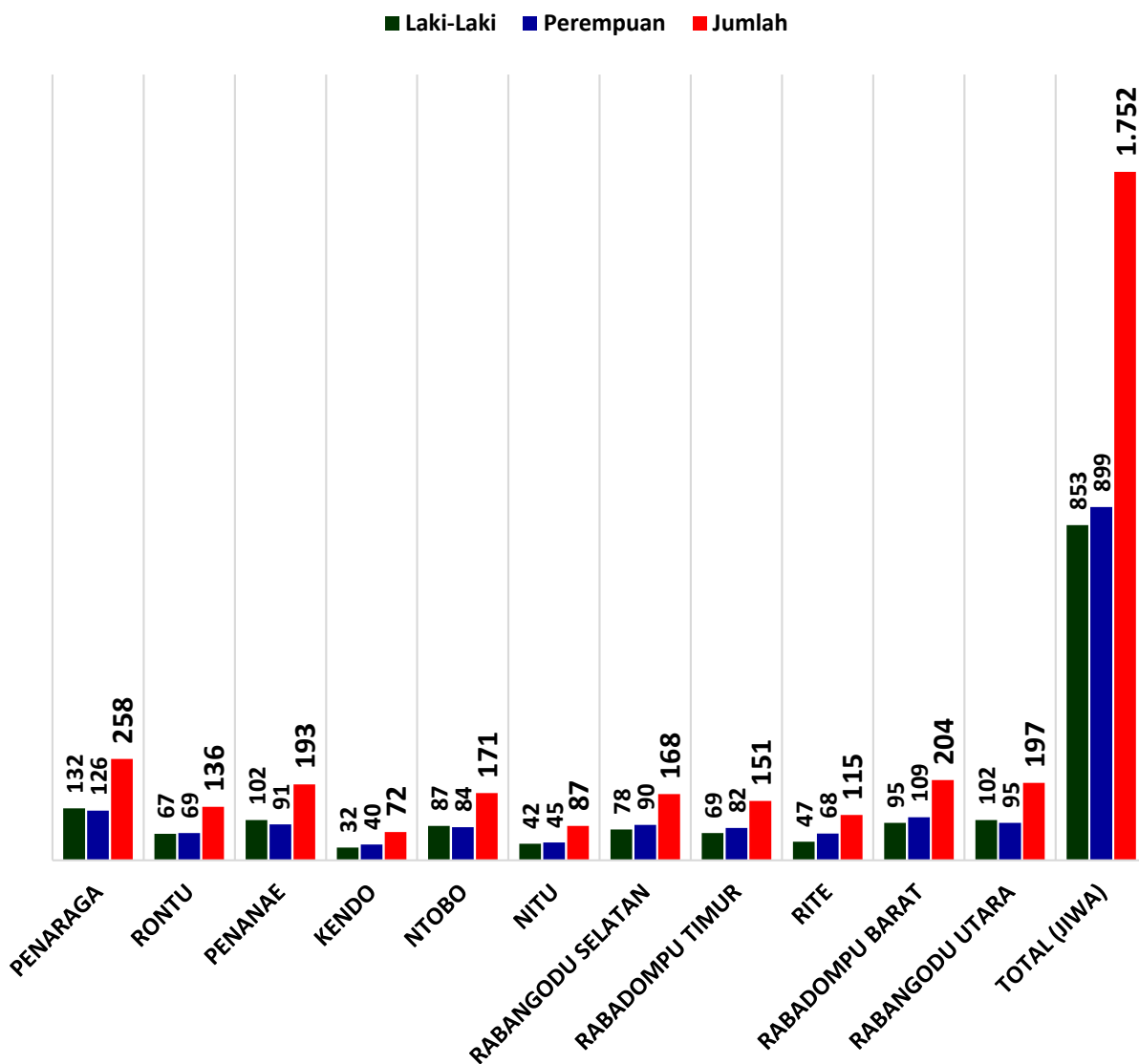


3.d.4. Anak Kec. Raba Berdasarkan Klp Usia SLTA/Sederajat (16-18 Tahun)

| KELURAHAN           | Usia SLTA/Sederajat (16-18 Tahun) |            |              |
|---------------------|-----------------------------------|------------|--------------|
|                     | Laki-Laki                         | Perempuan  | Jumlah       |
| PENARAGA            | 132                               | 126        | 258          |
| RONTU               | 67                                | 69         | 136          |
| PENANAE             | 102                               | 91         | 193          |
| KENDO               | 32                                | 40         | 72           |
| NTOBO               | 87                                | 84         | 171          |
| NITU                | 42                                | 45         | 87           |
| RABANGODU SELATAN   | 78                                | 90         | 168          |
| RABADOMPU TIMUR     | 69                                | 82         | 151          |
| RITE                | 47                                | 68         | 115          |
| RABADOMPU BARAT     | 95                                | 109        | 204          |
| RABANGODU UTARA     | 102                               | 95         | 197          |
| <b>TOTAL (jiwa)</b> | <b>853</b>                        | <b>899</b> | <b>1.752</b> |

Gambar 3.23

KOMPOSISI ANAK USIA USIA SLTA/SEDERAJAT (16-18 TAHUN)  
KEC. RABA



3.d.5. Anak Kec. Mpunda Berdasarkan Klp Usia SLTA/Sederajat (16-18 Tahun)

| KELURAHAN           | Usia SLTA/Sederajat (16-18 Tahun) |            |              |
|---------------------|-----------------------------------|------------|--------------|
|                     | Laki-Laki                         | Perempuan  | Jumlah       |
| MONGGONAO           | 101                               | 90         | 191          |
| SADIA               | 77                                | 98         | 175          |
| SANTI               | 62                                | 55         | 117          |
| SAMBINAE            | 62                                | 66         | 128          |
| PENATOI             | 97                                | 106        | 203          |
| LEWIRATO            | 58                                | 44         | 102          |
| MANDE               | 49                                | 54         | 103          |
| PANGGI              | 69                                | 65         | 134          |
| MANGGEMACI          | 83                                | 79         | 162          |
| MATAKANDO           | 54                                | 69         | 123          |
| <b>TOTAL (jiwa)</b> | <b>712</b>                        | <b>726</b> | <b>1.438</b> |

Gambar 3.24

KOMPOSISI ANAK USIA USIA SLTA/SEDERAJAT (16-18 TAHUN)  
KEC. MPUNDA

